

富驛酒店集團有限公司及子公司

合併財務報告暨會計師核閱報告

民國 105 及 104 年第 1 季

地址：台北市中山區南京東路三段77號9樓

電話：(02)55720798

§ 目 錄 §

項	目 頁	次	財 務 報 告 附 註 編 號
一、封 面	1		-
二、目 錄	2		-
三、會計師核閱報告	3		-
四、合併資產負債表	4		-
五、合併綜合損益表	5~6		-
六、合併權益變動表	7		-
七、合併現金流量表	8~9		-
八、合併財務報表附註			
(一) 公司沿革	10		一
(二) 通過財務報告之日期及程序	10		二
(三) 新發布及修訂準則及解釋之適用	10~16		三
(四) 重大會計政策之彙總說明	16		四
(五) 重大會計判斷、估計及假設不確定性之主要來源	16		五
(六) 重要會計項目之說明	16~44		六~二三
(七) 關係人交易	44~45		二四
(八) 質抵押之資產	46		二五
(九) 重大或有負債及未認列之合約承諾	46		二六
(十) 重大之災害損失	-		-
(十一) 重大之期後事項	-		-
(十二) 其 他	46~47		二七
(十三) 附註揭露事項			
1. 重大交易事項相關資訊	47~48, 50~54		二八
2. 轉投資事業相關資訊	47~48, 50~54		二八
3. 大陸投資資訊	48, 55		二八
(十四) 部門資訊	48~49		二九

會計師核閱報告

富驛酒店集團有限公司 公鑒：

富驛酒店集團有限公司及其子公司民國 105 年及 104 年 3 月 31 日之合併資產負債表，暨民國 105 年及 104 年 1 月 1 日至 3 月 31 日之合併綜合損益表、合併權益變動表與合併現金流量表業經本會計師核閱竣事。上開合併財務報表之編製係管理階層之責任，本會計師之責任則為根據核閱結果出具報告。


除下段所述者外，本會計師係依照審計準則公報第 36 號「財務報表之核閱」規劃並執行核閱工作。由於本會計師僅實施分析、比較與查詢，並未依照一般公認審計準則查核，故無法對上開合併財務報表之整體表示查核意見。

如合併財務報表附註十所述，列入民國 105 及 104 年第 1 季合併財務報表之部分非重要子公司其財務報表未經會計師核閱，其民國 105 年及 104 年 3 月 31 日之資產總額分別為新台幣（以下同）347,289 仟元及 608,171 仟元，分別占合併資產總額之 15.80% 及 25.99%；負債總額分別為 40,678 仟元及 123,007 仟元，分別占合併負債總額之 2.49% 及 7.68%；民國 105 年及 104 年 1 月 1 日至 3 月 31 日之綜合損失分別為 1,041 仟元及 606 仟元，分別占合併綜合損失之 1.53% 及 1.07%。另合併財務報表附註二八附註揭露事項所述轉投資事業之相關資訊，其與前述部分非重要子公司有關之資訊亦未經會計師核閱。

依本會計師核閱結果，除上段所述該等部分非重要子公司財務報表倘經會計師核閱，對民國 105 年及 104 年 1 月 1 日至 3 月 31 日之合併財務報表可能有所調整之影響外，並未發現第一段所述合併財務報表在所有重大方面有違反證券發行人財務報告編製準則及經金融監督管理委員會認可之國際會計準則第 34 號「期中財務報導」而須作修正之情事。


勤業眾信聯合會計師事務所
會計師 葉 東 輝

葉東輝



會計師 黃 樹 傑

黃樹傑



金融監督管理委員會核准文號
金管證審字第 0980032818 號

證券暨期貨管理委員會核准文號
台財證六字第 0920123784 號

中 華 民 國 105 年 5 月 12 日



雷暉海公司

民國 105 年 3 月 31 日

民國 105 年 3 月 31 日

單位：新台幣千元

代碼	資產	105年3月31日		104年12月31日		105年3月31日		104年12月31日		104年3月31日	
		金額	%	金額	%	金額	%	金額	%	金額	%
	流動資產										
1100	現金(附註六)	\$ 34,929	2	\$ 42,735	2	\$ 831,748	38	\$ 801,373	36	\$ 541,148	23
1170	應收帳款淨額(附註九)	39,005	2	79,970	3	89,653	4	89,624	4	29,865	1
1180	應收帳款-關聯人(附註二四)	30,868	1	26,300	1	-	-	-	-	-	-
1200	其他應收款(附註二四)	46,513	2	67,913	3	-	-	-	-	-	-
130X	存貨	766	-	665	-	14,063	1	6,827	-	11,560	1
1410	預付款項(附註二四)	107,451	5	87,874	4	107,186	5	93,871	4	7,879	-
1476	其他金融資產-流動(附註二五)	191,609	9	126,594	5	2,773	-	3,128	-	107,795	5
1479	其他金融資產-其他	11,710	-	10,985	-	-	-	-	-	11,014	-
11XX	流動資產合計	462,651	21	443,036	19	189,002	8	202,063	9	207,889	9
	非流動資產										
1543	以成本衡量之金融資產-非流動(附註八)	9,472	-	9,472	-	-	-	772	-	185,836	8
1600	不動產、廠房及設備(附註十一、二五及二六)	1,373,256	63	1,538,202	66	24,921	1	37,046	2	27,768	1
1780	無形資產	1,765	-	822	-	1,259,346	57	1,234,704	55	1,130,754	48
1840	遞延所得稅資產(附註四及十九)	68,517	3	90,816	4	226,061	10	265,695	12	262,925	11
1920	存出保證金	259,769	12	263,273	12	145,534	7	129,439	5	207,530	9
1990	其他非流動資產	22,060	1	227,168	10	371,595	17	395,134	17	470,455	20
15XX	非流動資產合計	1,734,839	79	1,895,690	81	1,630,941	74	1,629,838	72	1,601,209	68
1000	資產總計	\$2,197,490	100	\$2,339,726	100	\$2,197,490	100	\$2,264,362	100	\$2,339,726	100
	負債										
	流動負債										
2100	短期借款(附註十二及二五)	-	-	-	-	-	-	-	-	-	-
2110	應付短期票券(附註十二)	-	-	-	-	-	-	-	-	-	-
2120	透過損益按公允價值衡量之金融負債-流動(附註七)	-	-	-	-	-	-	-	-	-	-
2170	應付票據及帳款(附註二四)	-	-	665	-	14,063	1	6,827	-	11,560	1
2219	其他應付款(附註十四及二四)	107,451	5	87,874	4	107,186	5	93,871	4	7,879	-
2230	本期所得稅負債(附註四及十九)	191,609	9	126,594	5	2,773	-	3,128	-	107,795	5
2320	一年內到期之長期借款(附註十二及二五)	11,710	-	10,985	-	-	-	-	-	11,014	-
2321	一年內到期或執行責回權公司債(附註十三)	462,651	21	443,036	19	189,002	8	202,063	9	207,889	9
2399	其他流動負債(附註十四)	9,472	-	9,472	-	-	-	772	-	185,836	8
21XX	流動負債合計	9,472	-	9,472	-	24,921	1	37,046	2	27,768	1
	非流動負債										
2540	長期借款(附註十二及二五)	1,373,256	63	1,538,202	66	226,061	10	265,695	12	262,925	11
2600	其他非流動負債(附註十四)	1,765	-	822	-	145,534	7	129,439	5	207,530	9
25XX	非流動負債合計	259,769	12	263,273	12	371,595	17	395,134	17	470,455	20
2000	負債合計	22,060	1	21,770	1	1,630,941	74	1,629,838	72	1,601,209	68
	權益										
	權益合計	\$2,197,490	100	\$2,339,726	100	\$2,197,490	100	\$2,264,362	100	\$2,339,726	100
	股本										
3110	普通股股本	381,723	17	381,723	17	381,723	17	381,723	17	381,723	16
3200	資本公積	324,585	15	324,585	14	324,585	15	324,585	14	324,585	14
3310	保留盈餘	5,902	-	5,902	-	5,902	-	5,902	-	5,902	-
3350	法定盈餘公積	(157,962)	(7)	(157,962)	(7)	(157,962)	(7)	(96,062)	(4)	107,702	1
3300	保留盈餘合計	(152,060)	(7)	(152,060)	(7)	(152,060)	(7)	(90,160)	(4)	107,702	1
3410	其他權益	-	-	-	-	-	-	-	-	-	-
3XXX	國外營運機構財務報表之兌換差額	12,306	1	18,376	1	12,306	1	18,376	1	21,507	1
	權益總計	566,549	26	634,524	28	566,549	26	634,524	28	738,517	32
	負債與權益總計	\$2,197,490	100	\$2,339,726	100	\$2,197,490	100	\$2,264,362	100	\$2,339,726	100

後附之附註係本合併財務報告之一部分。
(請參閱勤業眾信聯合會計師事務所民國 105 年 5 月 12 日核閱報告)



董事長：侯尊中



經理人：侯尊中



會計主管：楊智剛

富驛酒店集團有限公司及子公司

合併綜合損益表

民國 105 年及 104 年 1 月 1 日至 3 月 31 日

(僅經核閱，未依一般公認審計準則查核)

單位：新台幣仟元，惟
每股虧損為元

代 碼		105年1月1日至3月31日		104年1月1日至3月31日	
		金 額	%	金 額	%
4100	營業收入淨額 (附註十七及二四)	\$ 198,501	100	\$ 203,315	100
5110	營業成本 (附註十八及二四)	<u>195,076</u>	<u>98</u>	<u>189,803</u>	<u>93</u>
5900	營業毛利	<u>3,425</u>	<u>2</u>	<u>13,512</u>	<u>7</u>
	營業費用 (附註十八及二四)				
6100	推銷費用	3,197	1	5,376	3
6200	管理費用	<u>47,186</u>	<u>24</u>	<u>40,131</u>	<u>20</u>
6000	營業費用合計	<u>50,383</u>	<u>25</u>	<u>45,507</u>	<u>23</u>
6900	營業損失	(<u>46,958</u>)	(<u>23</u>)	(<u>31,995</u>)	(<u>16</u>)
	營業外收入及支出 (附註十八)				
7010	其他收入	522	-	1,106	1
7020	其他利益及損失	1,531	1	(5,020)	(3)
7050	財務成本	(<u>17,316</u>)	(<u>9</u>)	(<u>12,413</u>)	(<u>6</u>)
7000	營業外收入及支出合計	(<u>15,263</u>)	(<u>8</u>)	(<u>16,327</u>)	(<u>8</u>)
7900	稅前淨損	(62,221)	(31)	(48,322)	(24)
7950	所得稅利益 (附註四及十九)	<u>316</u>	-	-	-
8200	本期淨損	(61,905)	(31)	(48,322)	(24)

(接次頁)

(承前頁)

代 碼		105年1月1日至3月31日		104年1月1日至3月31日	
		金 額	%	金 額	%
	其他綜合損益				
8310	不重分類至損益之項目				
8341	換算表達貨幣之兌 換差額	(\$ 6,070)	(3)	(\$ 8,184)	(4)
8500	本期綜合損失總額	(\$ 67,975)	(34)	(\$ 56,506)	(28)
	淨損歸屬於：				
8610	本公司業主	(\$ 61,905)	(31)	(\$ 48,322)	(24)
	綜合損失總額歸屬於：				
8710	本公司業主	(\$ 67,975)	(34)	(\$ 56,506)	(28)
	每股虧損 (附註二十)				
9750	基本及稀釋	(\$ 1.62)		(\$ 1.27)	

後附之附註係本合併財務報告之一部分。

(請參閱勤業眾信聯合會計師事務所民國 105 年 5 月 12 日核閱報告)

董事長：侯尊中




經理人：侯尊中



會計主管：楊智閱





富暉酒

子公司

民國 105 年 3 月 31 日
(僅經核閱，不保證準確)

單位：除另予註明者外，
係新台幣仟元

代碼	歸屬於本公司業主之權益 (附註十六)	普通股 (仟股)	股本	資本公積	法定盈餘公積	留	未分配盈餘 (待彌補虧損)	盈餘	國外盈餘財務報表換算	其他權益	總計
A1	104 年 1 月 1 日餘額	38,172	\$ 381,723	\$ 324,585	\$ -	\$ 59,024	\$ 29,691	\$ 795,023			
D1	104 年 1 月 1 日至 3 月 31 日淨損	-	-	-	-	(48,322)	-	(48,322)			
D3	104 年 1 月 1 日至 3 月 31 日其他綜合損失	-	-	-	-	-	(8,184)	(8,184)			
D5	104 年 1 月 1 日至 3 月 31 日綜合損失總額	-	-	-	-	(48,322)	(8,184)	(56,506)			
Z1	104 年 3 月 31 日餘額	38,172	\$ 381,723	\$ 324,585	\$ -	\$ 10,702	\$ 21,507	\$ 738,517			
A1	105 年 1 月 1 日餘額	38,172	\$ 381,723	\$ 324,585	\$ 5,902	\$ 96,062	\$ 18,376	\$ 634,524			
D1	105 年 1 月 1 日至 3 月 31 日淨損	-	-	-	-	(61,905)	-	(61,905)			
D3	105 年 1 月 1 日至 3 月 31 日其他綜合損失	-	-	-	-	-	(6,070)	(6,070)			
D5	105 年 1 月 1 日至 3 月 31 日綜合損失總額	-	-	-	-	(61,905)	(6,070)	(67,975)			
Z1	105 年 3 月 31 日餘額	38,172	\$ 381,723	\$ 324,585	\$ 5,902	\$ 157,967	\$ 12,306	\$ 566,549			

後附之附註係本合併財務報告之一部分。

(請參閱勤業眾信聯合會計師事務所民國 105 年 5 月 12 日核閱報告)



董事長：侯尊中



經理人：侯尊中



會計主管：楊智園

富驛酒店集團有限公司及子公司

合併現金流量表

民國 105 年及 104 年 1 月 1 日至 3 月 31 日

(僅經核閱，未依一般公認審計準則查核)

單位：新台幣仟元

代 碼		105年1月1日 至3月31日	104年1月1日 至3月31日
	營業活動之現金流量		
A10000	本期稅前淨損	(\$ 62,221)	(\$ 48,322)
A20000	調整項目：		
A20100	折舊費用	41,991	44,542
A20200	攤銷費用	159	128
A20300	呆帳費用提列數	931	-
A20400	透過損益按公允價值衡量金融 資產及負債之損失	-	544
A20900	利息費用	13,382	9,099
A21200	利息收入	(29)	(15)
A22500	處分及報廢不動產、廠房及設備 損失	5	5
A29900	應付公司債折價攤銷數	-	2,388
A29900	借款利息攤提數	3,934	926
A30000	與營業活動相關之資產／負債 變動數		
A31150	應收帳款(含關係人)	(13,242)	15,318
A31180	其他應收款	15,170	8,137
A31200	存 貨	(307)	57
A31230	預付款項	(712)	(537)
A31240	其他流動資產	(5,571)	1,697
A31990	其他非流動資產	664	1,290
A32150	應付票據及帳款	7,474	(1,357)
A32180	其他應付款	15,621	17,925
A32230	其他流動負債	(11,803)	(2,085)
A32990	其他非流動負債	18,308	(26,819)
A33000	營運產生之淨現金流入	23,754	22,921
A33100	收取之利息	29	15
A33300	支付之利息	(13,405)	(9,150)
A33500	支付之所得稅	-	-
AAAA	營業活動之淨現金流入	10,378	13,786

(接次頁)

(承前頁)

代 碼		105年1月1日 至3月31日	104年1月1日 至3月31日
	投資活動之現金流量		
B02700	取得不動產、廠房及設備	(\$ 43,665)	(\$ 16,925)
B02800	處分不動產、廠房及設備	50	-
B03700	存出保證金增加	(341)	(19,246)
B04500	取得無形資產	(139)	(7)
B06500	其他金融資產減少(增加)	9,884	(32,721)
B09900	預付購置無形資產價款	(1,248)	-
BBBB	投資活動之淨現金流出	(35,459)	(68,899)
	籌資活動之淨現金流入		
C00100	短期借款增加(減少)	39,279	(13,656)
C01600	舉借長期借款	-	70,871
C01700	償還長期借款	(52,322)	(30,769)
C03000	存入保證金增加(減少)	13	(170)
CCCC	籌資活動之淨現金流(出)入	(13,030)	26,276
DDDD	匯率變動對現金之影響	(725)	1,579
EEEE	本期現金淨減少數	(38,836)	(27,258)
E00100	期初現金餘額	73,765	69,993
E00200	期末現金餘額	\$ 34,929	\$ 42,735

後附之附註係本合併財務報告之一部分。

(請參閱勤業眾信聯合會計師事務所民國105年5月12日核閱報告)

董事長：侯尊中



經理人：侯尊中



會計主管：楊智閱



富驛酒店集團有限公司及子公司

合併財務報告附註

民國 105 年及 104 年 1 月 1 日至 3 月 31 日

(僅經核閱，未依一般公認審計準則查核)

(除另註明外，金額以新台幣仟元為單位)

一、公司沿革

富驛酒店集團有限公司(英文名稱 FX Hotels Group Inc.，以下稱富驛公司)於 91 年 1 月設立於英屬開曼群島，97 年 5 月正式更名為富驛酒店集團有限公司，作為上櫃申請所進行組織架構重組之控股公司，控股公司下轄非以投資為專業之營運主體。富驛公司及子公司(以下合稱本公司)主要營業項目為經營國際商務酒店住宿及酒店管理等業務。

富驛公司股票自 101 年 5 月起在中華民國證券櫃檯買賣中心正式掛牌買賣。

富驛公司之功能性貨幣為人民幣，由於富驛公司係於台灣上櫃，為增加財務報告之比較性及一致性，本合併財務報告係以新台幣表達。

二、通過財務報告之日期及程序

本合併財務報告於 105 年 5 月 12 日提報董事會後發布。

三、新發布及修訂準則及解釋之適用

(一) 國際會計準則理事會 (IASB) 已發布但尚未經金融監督管理委員會(以下稱「金管會」)認可之國際財務報導準則 (IFRS)、國際會計準則 (IAS)、解釋 (IFRIC) 及解釋公告 (SIC)

本公司未適用下列業經 IASB 發布但未經金管會認可之 IFRS、IAS、IFRIC 及 SIC (以下稱「IFRSs」)。金管會於 105 年 3 月 10 日公布自 106 年起開始適用之認可 IFRSs 公報範圍，為 IASB 於 105 年 1 月 1 日前發布，並於 106 年 1 月 1 日生效之 IFRSs (不含 IFRS 9「金融工具」及 IFRS 15「客戶合約之收入」等尚未生效或尚未確定生效日期之 IFRSs)。此外，金管會並宣布我國公開發行公司應自 107 年起開始適用 IFRS 15。截至本合併財務報告通過發布日止，金管會

尚未發布前述新發布／修正／修訂準則及解釋以外之其他準則生效日。

新發布／修正／修訂準則及解釋	IASB發布之生效日(註1)
「2010-2012週期之年度改善」	2014年7月1日(註2)
「2011-2013週期之年度改善」	2014年7月1日
「2012-2014週期之年度改善」	2016年1月1日(註3)
IFRS 9「金融工具」	2018年1月1日
IFRS 9及IFRS 7之修正「強制生效日及過渡揭露」	2018年1月1日
IFRS 10及IAS 28之修正「投資者與其關聯企業或合資間之資產出售或投入」	未定
IFRS 10、IFRS 12及IAS 28之修正「投資個體：適用合併報表之例外規定」	2016年1月1日
IFRS 11之修正「聯合營運權益之取得」	2016年1月1日
IFRS 14「管制遞延帳戶」	2016年1月1日
IFRS 15「客戶合約之收入」	2018年1月1日
IFRS 15之修正「IFRS 15之闡釋」	2018年1月1日
IFRS 16「租賃」	2019年1月1日
IAS 1之修正「揭露倡議」	2016年1月1日
IAS 7之修正「揭露倡議」	2017年1月1日
IAS 12之修正「未實現損失之遞延所得稅資產之認列」	2017年1月1日
IAS 16及IAS 38之修正「可接受之折舊及攤銷方法之闡釋」	2016年1月1日
IAS 16及IAS 41之修正「農業：生產性植物」	2016年1月1日
IAS 19之修正「確定福利計畫：員工提撥金」	2014年7月1日
IAS 27之修正「單獨財務報表中之權益法」	2016年1月1日
IAS 36之修正「非金融資產可回收金額之揭露」	2014年1月1日
IAS 39之修正「衍生工具之約務更替與避險會計之持續適用」	2014年1月1日
IFRIC 21「公課」	2014年1月1日

註1：除另註明外，上述新發布／修正／修訂準則或解釋係於各該日期以後開始之年度期間生效。

註2：給與日於2014年7月1日以後之股份基礎給付交易開始適用IFRS 2之修正；收購日於2014年7月1日以後之企業合併開始適用IFRS 3之修正；IFRS 13於修正時即生效。其餘修正係適用於2014年7月1日以後開始之年度期間。

註 3：除 IFRS 5 之修正推延適用於 2016 年 1 月 1 日以後開始之年度期間外，其餘修正係追溯適用於 2016 年 1 月 1 日以後開始之年度期間。

除下列說明外，適用上述新發布／修正／修訂準則或解釋將不致造成本公司會計政策之重大變動：

1. IFRS 9「金融工具」

金融資產之認列及衡量

就金融資產方面，所有原屬於 IAS 39「金融工具：認列與衡量」範圍內之金融資產後續衡量係以攤銷後成本衡量或以公允價值衡量。IFRS 9 對金融資產之分類規定如下。

本公司投資之債務工具，若其合約現金流量完全為支付本金及流通在外本金金額之利息，分類及衡量如下：

- (1) 以收取合約現金流量為目的之經營模式而持有該金融資產，則該金融資產係以攤銷後成本衡量。此類金融資產後續係按有效利率認列利息收入於損益，並持續評估減損，減損損益認列於損益。
- (2) 藉由收取合約現金流量與出售金融資產而達成目的之經營模式而持有該金融資產，則該金融資產係以透過其他綜合損益按公允價值衡量。此類金融資產後續係按有效利率認列利息收入於損益，並持續評估減損，減損損益與兌換損益亦認列於損益，其他公允價值變動則認列於其他綜合損益。於該金融資產除列或重分類時，原先累積於其他綜合損益之公允價值變動應重分類至損益。

本公司投資非屬前述條件之金融資產，係以公允價值衡量，公允價值變動認列於損益。惟本公司得選擇於原始認列時，將非持有供交易之權益投資指定為透過其他綜合損益按公允價值衡量。此類金融資產除股利收益認列於損益外，其他相關利益及損失係認列於其他綜合損益，後續無須評估減損，累積於其他綜合損益之公允價值變動亦不重分類至損益。

金融資產之減損

IFRS 9 改採用「預期信用損失模式」認列金融資產之減損。以攤銷後成本衡量之金融資產、強制透過其他綜合損益按公允價值衡量之金融資產、應收租賃款、IFRS 15「客戶合約之收入」產生之合約資產或放款承諾及財務保證合約，係認列備抵信用損失。若前述金融資產之信用風險自原始認列後並未顯著增加，則其備抵信用損失係按未來 12 個月之預期信用損失衡量。若前述金融資產之信用風險自原始認列後已顯著增加且非低信用風險，則其備抵信用損失係按剩餘存續期間之預期信用損失衡量。但未包括重大財務組成部分之應收帳款必須按存續期間之預期信用損失衡量備抵信用損失。

此外，原始認列時已有信用減損之金融資產，本公司考量原始認列時之預期信用損失以計算信用調整後之有效利率，後續備抵信用損失則按後續預期信用損失累積變動數衡量。

2. IAS 36 之修正「非金融資產可回收金額之揭露」

IAS 36 之修正係釐清本公司僅須於認列或迴轉資產或現金產生單位減損損失當期揭露其可回收金額。此外，已認列／迴轉減損之不動產、廠房及設備之可回收金額若以公允價值減處分成本衡量，本公司將揭露公允價值層級，若屬第 2／3 等級公允價值衡量，將另外揭露衡量公允價值之評價技術及每一關鍵假設。若以現值法衡量公允價值減處分成本，須增加揭露所採用之折現率。

3. 2010-2012 週期之年度改善

2010-2012 週期之年度改善修正 IFRS 3「企業合併」及 IFRS 8「營運部門」等若干準則。

IFRS 3 之修正係釐清企業合併之或有對價，無論是否為 IAS 39 或 IFRS 9 之適用範圍，應以公允價值衡量，公允價值變動係認列於損益。

IFRS 8 之修正係釐清若本公司將具有相似經濟特性之營運部門彙總揭露，應於合併財務報告揭露管理階層於運用彙總基準時所作之判斷。此外，該修正亦釐清本公司僅於部門資產定期提供予主要營運決策者時，始應揭露應報導部門資產總額至企業資產總額之調節資訊。

IFRS 13 之修正係釐清適用 IFRS 13 後，無設定利率之短期應收款及應付款，若折現之影響不重大，仍得按原始發票金額衡量。

IAS 24「關係人揭露」之修正係釐清，為本公司提供主要管理階層服務之管理個體係屬本公司之關係人，應揭露管理個體提供主要管理階層服務而致報導個體發生之已支付或應支付金額，惟無須揭露該等薪酬之組成類別。

4. 2011-2013 週期之年度改善

2011-2013 週期之年度改善修正 IFRS 13 等若干準則。

IFRS 13 之修正係對適用以淨額基礎衡量金融資產及金融負債群組公允價值之例外（即「組合例外」）進行修正，以釐清該例外範圍包括 IAS 39 或 IFRS 9 適用範圍內並依其規定處理之所有合約，即使該合約不符合 IAS 32「金融工具：表達」對金融資產或金融負債之定義亦然。

5. IFRS 15「客戶合約之收入」及相關修正

IFRS 15 係規範來自客戶合約之收入認列原則，該準則將取代 IAS 18「收入」、IAS 11「建造合約」及相關解釋。

本公司於適用 IFRS 15 時，係以下列步驟認列收入：

- (1) 辨認客戶合約；
- (2) 辨認合約中之履約義務；
- (3) 決定交易價格；
- (4) 將交易價格分攤至合約中之履約義務；及
- (5) 於滿足履約義務時認列收入。

IFRS 15 及相關修正生效時，本公司得選擇追溯適用至比較期間或將首次適用之累積影響數認列於首次適用日。

6. IFRS 10 及 IAS 28 之修正「投資者與其關聯企業或合資間之資產出售或投入」

該修正規定，若本公司出售或投入資產予關聯企業，或本公司喪失對子公司之控制，但保留對該子公司之重大影響，若前述資產或前子公司符合 IFRS 3「業務」之定義時，本公司係全數認列該等交易產生之損益。

此外，若本公司出售或投入資產予關聯企業，或本公司在與關聯企業之交易中喪失對子公司之控制，但保留對該子公司之重大影響，若前述資產或前子公司不符合 IFRS 3「業務」之定義時，本公司僅在與投資者對該等關聯企業無關之權益範圍內認列該交易所產生之損益，亦即，屬本公司對該損益之份額者應予以銷除。

7. IFRS 16「租賃」

IFRS 16 係規範租賃之會計處理，該準則將取代 IAS 17「租賃」及相關解釋。

於適用 IFRS 16 時，若本公司為承租人，除小額租賃及短期租賃得選擇採用類似 IAS 17 之營業租賃處理外，其他租賃皆應於合併資產負債表上認列使用權資產及租賃負債。合併綜合損益表應分別表達使用權資產之折舊費用及租賃負債按有效利息法所產生之利息費用。在合併現金流量表中，償付租賃負債之本金金額表達為籌資活動，支付利息部分則列為營業活動。

對於本公司為出租人之會計處理預計無重大影響。

IFRS 16 生效時，本公司得選擇追溯適用至比較期間或將首次適用之累積影響數認列於首次適用日。

8. IAS 12 之修正「未實現損失之遞延所得稅資產之認列」

IAS 12 之修正主要係釐清，除非稅法限制可減除暫時性差異所能減除之收益類型而應就同類型可減除暫時性差異評估是否認列遞延所得稅資產，否則應就所有可減除暫時性差異一併評估。於評估是否認列遞延所得稅資產時，若有足夠證據顯示本公司很有可能以高於帳面金額回收資產，則估計未來課稅所

得所考慮之資產回收金額不限於其帳面金額，且未來課稅所得之估計應排除因可減除暫時性差異迴轉所產生之影響。

除上述影響外，截至本合併財務報告通過發布日止，本公司仍持續評估其他準則、解釋之修正對財務狀況與財務績效之影響，相關影響待評估完成時予以揭露。

四、重大會計政策之彙總說明

(一) 遵循聲明

本合併財務報告係依照證券發行人財務報告編製準則及經金管會認可之 IAS 34「期中財務報導」編製。本合併財務報告並未包含整份年度財務報告所規定之所有 IFRSs 揭露資訊。

(二) 合併基礎

子公司明細、持股比率及營業項目，參閱附註十「子公司」附註及附表四及五。

(三) 其他重大會計政策

除下列說明外，請參閱 104 年度合併財務報告之重大會計政策彙總說明。

1. 所得稅

所得稅費用係當期所得稅及遞延所得稅之總和。期中期間之所得稅係以年度為基礎進行評估，以預期年度總盈餘所適用之稅率，就期中稅前利益予以計算。

五、重大會計判斷、估計及假設不確定性之主要來源

請參閱 104 年度合併財務報告之重大會計判斷、估計及假設不確定性主要來源說明。

六、現金

	105年3月31日	104年12月31日	104年3月31日
庫存現金及週轉金	\$ 3,027	\$ 2,454	\$ 3,767
銀行支票及活期存款	<u>31,902</u>	<u>71,311</u>	<u>38,968</u>
	<u>\$ 34,929</u>	<u>\$ 73,765</u>	<u>\$ 42,735</u>

七、透過損益按公允價值衡量之金融工具

	<u>105年3月31日</u>	<u>104年12月31日</u>	<u>104年3月31日</u>
<u>持有供交易之金融負債</u>			
流動			
衍生工具(未指定避險)			
—可轉換公司債之			
轉換權及買賣回			
權(附註十三)	\$ _____	\$ _____	\$ 11,560

八、以成本衡量之金融資產

	<u>105年3月31日</u>	<u>104年12月31日</u>	<u>104年3月31日</u>
<u>非流動</u>			
國內未上市(櫃)普通股—			
金門渡假村股份有限公司	\$ 9,472	\$ 9,472	\$ 9,472

(一) 本公司持有金門渡假村股份有限公司之股票依據投資之意圖應分類為備供出售金融資產，惟因該標的非於活絡市場公開交易，且無法取得足夠之類似公司之產業資訊及被投資公司之相關財務資訊，因此無法合理可靠衡量該此標的之公允價值，故分類為「以成本衡量之金融資產」。

(二) 本公司以成本衡量之金融資產未有提供質抵押之情況。

九、應收帳款淨額

	<u>105年3月31日</u>	<u>104年12月31日</u>	<u>104年3月31日</u>
<u>應收帳款</u>			
應收帳款	\$ 61,576	\$ 58,598	\$ 90,627
減：備抵呆帳	(22,571)	(21,978)	(10,657)
	<u>\$ 39,005</u>	<u>\$ 36,620</u>	<u>\$ 79,970</u>

(一) 應收帳款

於資產負債表日已逾期但本公司尚未認列備抵呆帳之應收帳款，因其信用品質並未重大改變，本公司管理階層認為仍可回收其金額，本公司對該等部分逾期應收帳款已持有擔保品增強保障。

應收帳款之帳齡分析如下：

	105年3月31日	104年12月31日	104年3月31日
未逾期	\$ 21,401	\$ 20,583	\$ 19,813
0~30天	2,730	3,892	4,109
31~90天	4,497	4,980	15,361
91~180天	6,273	5,212	12,925
181天以上	<u>26,675</u>	<u>23,931</u>	<u>38,419</u>
合計	<u>\$ 61,576</u>	<u>\$ 58,598</u>	<u>\$ 90,627</u>

以上係以逾期日為基準進行之帳齡分析。

已逾期但未減損應收帳款之帳齡分析如下：

	105年3月31日	104年12月31日	104年3月31日
0~30天	\$ 2,678	\$ 3,844	\$ 4,109
31~90天	4,313	4,831	15,362
91~180天	6,083	4,961	12,926
181天以上	<u>4,591</u>	<u>2,480</u>	<u>27,785</u>
合計	<u>\$ 17,665</u>	<u>\$ 16,116</u>	<u>\$ 60,182</u>

以上係以逾期日為基準進行之帳齡分析。

應收帳款之備抵呆帳變動資訊如下：

	個別評估 減損損失	群組評估 減損損失	合計
104年1月1日餘額	\$ 10,817	\$ -	\$ 10,817
匯率影響數	(<u>160</u>)	-	(<u>160</u>)
104年3月31日餘額	<u>\$ 10,657</u>	<u>\$ -</u>	<u>\$ 10,657</u>
105年1月1日餘額	\$ 21,978	\$ -	\$ 21,978
加：本期提列	931	-	931
匯率影響數	(<u>338</u>)	-	(<u>338</u>)
105年3月31日餘額	<u>\$ 22,571</u>	<u>\$ -</u>	<u>\$ 22,571</u>

截至 105 年 3 月 31 日暨 104 年 12 月 31 日及 3 月 31 日止，本公司之個別已減損應收帳款金額分別為 22,571 仟元、21,978 仟元及 10,657 仟元。本公司對該等應收帳款餘額並未持有任何擔保品。

十、子公司

列入合併財報之子公司

本合併財務報告編製主體如下：

投資公司名稱	子 公 司 名 稱	業 務 性 質	所 持 股 權 百 分 比 (%)			說 明
			105年 3月31日	104年 12月31日	104年 3月31日	
富驛公司	富驛國際酒店管理有限公司(富驛HK)	投資控股	100	100	100	
	富驛酒店管理發展(上海)有限公司(富驛上海)	酒店管理及相關服務設施管理	100	100	100	
	台灣富驛酒店(股)公司(台灣富驛)	國際商務酒店	100	100	100	
富驛HK	富驛時尚酒店管理發展(北京)有限公司(富驛時尚)	酒店管理	100	100	100	
	中聯時代酒店管理發展(北京)有限公司(中聯時代)	酒店管理	100	100	100	註1及4
	蘇州網棧酒店有限公司(蘇州泊逸)	國際商務酒店	100	100	100	註4
	泊逸酒店管理發展(南京)有限公司(南京泊逸)	國際商務酒店	100	100	100	註4
富驛上海	南京江寧富驛酒店管理有限公司(南京江寧)	國際商務酒店	100	100	100	
富驛時尚	北京富尚酒店管理發展有限公司(中關村)	國際商務酒店	100	100	100	
	富驛亮莎酒店管理發展(北京)有限公司(富驛燕莎)	國際商務酒店	100	100	100	註4
	富驛空港酒店管理發展(北京)有限公司(富驛空港)	國際商務酒店	-	-	100	註2及4
	蘇州富驛酒店管理有限公司(蘇州富驛)	國際商務酒店	100	100	100	
	深圳富驛時尚酒店管理有限公司(深圳富驛)	國際商務酒店	100	100	100	
	杭州米蘭風尚酒店有限公司(杭州武林)	國際商務酒店	100	100	100	註3及4

註1：中聯時代下轄三家分公司，一為上海徐家匯分公司（中聯時代徐家匯），係經營國際商務酒店業務；一為上海分公司（係原上海陸家嘴分公司更名，現簡稱中聯時代上海分公司），尚無營運活動；一為天津分公司（中聯時代天津），係經營國際商務酒店業務。

註2：富驛時尚已於104年6月處分該子公司100%股權，而喪失對該公司之控制。

註3：富驛公司已於105年3月22日董事會決議處分富驛公司之孫公司杭州武林100%股權，惟截至報告日止，處分股權作業細節之洽商尚未確定。

註 4：上述列入合併財務報告之子公司中，除 105 年 1 月 1 日至 3 月 31 日之富驛燕莎、杭州武林、中聯時代徐家匯、中聯時代上海分公司、中聯時代天津分公司、南京泊逸，104 年 1 月 1 日至 3 月 31 日之富驛燕莎、富驛空港、杭州武林、中聯時代徐家匯、中聯時代上海分公司、中聯時代天津分公司、蘇州泊逸、南京泊逸因未符合會計師查核簽證財務報表規則第二條之一重要子公司之定義，其 105 年及 104 年 1 月 1 日至 3 月 31 日之財務報告未經會計師核閱外，其餘子公司 105 年及 104 年 1 月 1 日至 3 月 31 日之財務報告皆係經會計師核閱。

設定作為借款擔保之採用權益法投資之金額，請參閱附註二五。

十一、不動產、廠房及設備

	105年3月31日	104年12月31日	104年3月31日
運輸設備	\$ 157	\$ 159	\$ 461
辦公設備	4,275	4,819	6,822
營業器具	61,101	60,383	83,604
租賃改良	1,005,218	769,994	939,085
未完工程及待驗設備	302,505	549,300	508,230
	<u>\$ 1,373,256</u>	<u>\$ 1,384,655</u>	<u>\$ 1,538,202</u>

本公司於 104 年 12 月 31 日依資產可回收金額評估，提列減損損失 42,789 仟元，帳列其他收益及費損項下。

不動產、廠房及設備係以直線基礎按下列耐用年數計提折舊：

運輸設備	4 至 5 年
辦公設備	3 至 10 年
營運器具	3 至 10 年
租賃改良	租賃期間或 10 年孰短

設定作為借款擔保之不動產、廠房及設備金額，請參閱附註二五。

	運輸設備	辦公設備	營業器具	租賃改良	未完工程及待驗設備	合計
105年1月1日						
成本	\$ 4,155	\$ 18,561	\$ 217,037	\$1,368,939	\$ 549,300	\$2,157,992
累計折舊	(3,996)	(13,371)	(151,229)	(562,303)	-	(730,899)
累計減損	-	(371)	(5,425)	(36,642)	-	(42,438)
	<u>\$ 159</u>	<u>\$ 4,819</u>	<u>\$ 60,383</u>	<u>\$ 769,994</u>	<u>\$ 549,300</u>	<u>\$1,384,655</u>

(接次頁)

(承前頁)

	運輸設備	辦公設備	營業器具	租賃改良	未完工程及待驗設備	合計
<u>105年1至3月</u>						
1月1日	\$ 159	\$ 4,819	\$ 60,383	\$ 769,994	\$ 549,300	\$ 1,384,655
增添	-	161	7,111	32,949	2,387	42,608
處分	-	(15)	(40)	-	-	(55)
移轉	-	-	-	244,470	(244,895)	(425)
折舊費用	-	(666)	(5,758)	(35,567)	-	(41,991)
匯率影響數	(2)	(24)	(595)	(6,628)	(4,287)	(11,536)
3月31日	<u>\$ 157</u>	<u>\$ 4,275</u>	<u>\$ 61,101</u>	<u>\$ 1,005,218</u>	<u>\$ 302,505</u>	<u>\$ 1,373,256</u>
<u>105年3月31日</u>						
成本	\$ 4,094	\$ 18,514	\$ 221,276	\$ 1,632,381	\$ 302,505	\$ 2,178,770
累計折舊	(3,937)	(13,873)	(154,829)	(591,055)	-	(763,694)
累計減損	-	(366)	(5,346)	(36,108)	-	(41,820)
	<u>\$ 157</u>	<u>\$ 4,275</u>	<u>\$ 61,101</u>	<u>\$ 1,005,218</u>	<u>\$ 302,505</u>	<u>\$ 1,373,256</u>
<u>104年1月1日</u>						
成本	\$ 6,424	\$ 19,427	\$ 231,867	\$ 1,463,810	\$ 499,901	\$ 2,221,429
累計折舊	(5,882)	(11,708)	(140,274)	(481,246)	-	(639,110)
	<u>\$ 542</u>	<u>\$ 7,719</u>	<u>\$ 91,593</u>	<u>\$ 982,564</u>	<u>\$ 499,901</u>	<u>\$ 1,582,319</u>
<u>104年1至3月</u>						
1月1日	\$ 542	\$ 7,719	\$ 91,593	\$ 982,564	\$ 499,901	\$ 1,582,319
增添	-	15	164	743	14,227	15,149
處分	-	(17)	(2)	-	(257)	(276)
移轉	-	(127)	-	1,677	(1,708)	(158)
折舊費用	(74)	(833)	(7,196)	(36,439)	-	(44,542)
匯率影響數	(7)	65	(955)	(9,460)	(3,933)	(14,290)
3月31日	<u>\$ 461</u>	<u>\$ 6,822</u>	<u>\$ 83,604</u>	<u>\$ 939,085</u>	<u>\$ 508,230</u>	<u>\$ 1,538,202</u>
<u>104年3月31日</u>						
成本	\$ 6,329	\$ 19,055	\$ 229,067	\$ 1,450,633	\$ 508,230	\$ 2,213,314
累計折舊	(5,868)	(12,233)	(145,463)	(511,548)	-	(675,112)
	<u>\$ 461</u>	<u>\$ 6,822</u>	<u>\$ 83,604</u>	<u>\$ 939,085</u>	<u>\$ 508,230</u>	<u>\$ 1,538,202</u>

105年3月31日本公司經營國際商務酒店所承租之重要營業租賃

資產列示如下：

子公司	租賃資產類別	租賃期間	租約所限制	租金之計算
中關村	建築物	94.7~114.7 (裝修免租期為94.7~95.1)	無	1. 前三個租賃年度，每年租金為人民幣7,000千元；自第四個租賃年度起，租金按每年3%遞增。 2. 101年度1~4月減免租金共計人民幣2,626千元。
富驛燕莎	建築物	96.7~111.11 (裝修免租期為96.7~96.11)	無	1. 第1~5個月，免租金； 第6~18個月，月租金為人民幣960千元； 第19~30個月，月租金為人民幣793千元； 第31~60個月，月租金為人民幣960千元； 第61~120個月，月租金為人民幣998千元； 第121~185個月，依據北京市發改委公佈的北京地區物價浮動指數與人民幣匯率浮動指數商議，其增幅不超過第61~120個月月租金的10%。 2. 101年度7~12月減免租金共計人民幣5,990千元。

(接次頁)

(承前頁)

子 公 司	租 賃 資 產 類 別	租 賃 期 間	租 約 所 受 限 制	租 金 之 計 算
中聯時代徐 家匯	建 築 物	第一階段租期為 97.1~107.5 (免租期為 97.1~97.6)	無	1. 第 1 年年租金為人民幣 1,000 仟元 (已扣除減免租金計人民幣 1,300 仟元); 第 2 年年租金為人民幣 1,600 仟元 (已扣除減免租金計人民幣 3,000 仟元); 第 3 年年租金為人民幣 1,876 仟元 (已扣除減免租金計人民幣 3,000 仟元); 第 4~5 年, 年租金為人民幣 4,876 仟元; 第 6~8 年, 年租金為人民幣 5,169 仟元; 第 9 年至第 11 年前 5 個月, 年租金為人民幣 5,479 仟元; 第 11 年第 6 個月至第 15 年第 5 個月, 為第二階段租期, 第一年年租金為人民幣 8,000 仟元, 以後每年比前年遞增 3%。 2. 若當年政府公佈之物價消費價格指數漲跌超過 30% 時, 雙方另行協商按市場價格約定租金。
蘇州富驛	建 築 物	99.1~113.11 (免租期為 97.12~98.12)	無	1. 99.1.1~99.11.30, 年租金為人民幣 5,200 仟元; 99.12.1~100.11.30, 年租金為人民幣 5,200 仟元; 100.12.1~102.11.30, 年租金為人民幣 5,300 仟元; 102.12.1~103.11.30, 年租金為人民幣 5,400 仟元; 103.12.1~108.11.30, 年租金為人民幣 5,040 仟元; 108.12.1~113.11.30, 年租金為人民幣 5,443.2 仟元。 2. 99 年度減免租金計人民幣 1,500 仟元、100 年度 1~8 月減免租金計人民幣 3,467 仟元、101 年度共減免租金計人民幣 2,650 仟元。
中聯時代天 津 (註)	建 築 物	101.6~116.2 (免租期為 100.4~101.6)	無	1. 101.6~104.6, 年租金為人民幣 6,500 仟元; 104.6~107.6, 年租金為人民幣 6,825 仟元; 107.6~110.6, 年租金為人民幣 7,166 仟元; 110.6~113.6, 年租金為人民幣 7,525 仟元; 113.6~116.3, 年租金為人民幣 7,901 仟元。 2. 101 年度 6~12 月減免租金計人民幣 3,611 仟元。 3. 自 101 年 11 月 1 日起增租一樓大堂, 免租期至 102 年 4 月, 年租金為人民幣 750 仟元, 每 3 年遞增 5%。
深圳富驛	建 築 物	100.1~111.12	無	100.1~102.12, 月租金為人民幣 532 仟元; 103.1~105.12, 月租金為人民幣 558 仟元; 106.1~108.12, 月租金為人民幣 586 仟元; 109.1~111.12, 月租金為人民幣 615 仟元。

(接次頁)

(承前頁)

子 公 司	租賃資產 類 別	租 賃 期 間	租 約 所 受 限 制	租 金 之 計 算
台灣富驛	建築物	99.9~115.12 (免租期為 99.9~100.11)	無	<p>1. 保底租金： 租金計算以坪為單位，每坪之月租金依據樓層而不同，介於新台幣 700~3,200 元，經設算承租所有樓層之月租金共計新台幣 3,744 仟元；每隔 3 年依消費者物價指數調整租金。</p> <p>2. 浮動租金： 所承租 10~13 樓，另以平均房價、出租率及房間數等數據計算浮動租金基數，並以月營收與浮動租金基數差額之 18.68% 計收浮動租金，若為負數則不計收；浮動租金基數亦每隔 3 年依消費者物價指數調整。</p> <p>3. 自 100 年 12 月 1 日起增加地下一樓 9 個停車位，每車位每月租金計新台幣 6 仟元。</p> <p>4. 自 101 年 9 月 16 日起，增租 1 樓 2 個停車位，每車位每月租金計新台幣 5 仟元，另亦增租 1 樓 32 坪之店面，每坪每月租金計新台幣 4,200 元。</p>
杭州武林	建築物	第一階段租期：100.2~109.6 第二階段租期：109.7~113.12	無	<p>1. 100.2~113.12，年租金為人民幣 1,100 仟元，截至 100 年 1 月 31 日已預付租金人民幣 6,958 仟元，每年沖抵人民幣 500 仟元，沖抵後每年需支付之租金為人民幣 600 仟元。</p> <p>2. 101 年上半年度減免租金計人民幣 550 仟元。</p>
富驛上海	建築物	102.10~120.2 (免租期為 102.10~105.2)	無	<p>105.3~108.2，年租金為人民幣 6,961 仟元； 108.3~111.2，年租金為人民幣 7,309 仟元； 111.3~114.2，年租金為人民幣 7,674 仟元； 114.3~117.2，年租金為人民幣 8,058 仟元； 117.3~120.2，年租金為人民幣 8,461 仟元。</p>
南京江寧	建築物	103.8~115.7	無	<p>1. 103.8~115.7 年租金為人民幣 4,800 仟元。</p> <p>2. 103 年 8 月起新增轉租面租，每月租金計人民幣 121 仟元。</p>
台灣富驛	建築物	102.2~121.12 (免租期為 102.2~103.1)	無	<p>1. 每年租金為新台幣 5,100 仟元；</p> <p>2. 本契約租期滿 3 年後，於第 4 年第一個月起調整租金，之後每隔 3 年再調整租金一次，每次調整後租金維持 3 年不變。調整方式為以第一期租金為基準，再依調整租金月份的過去 3 個月行政院主計處公佈之台灣消費者物價指數之平均值計算，計算以四捨五入進位至元。</p>

(接次頁)

(承前頁)

子 公 司	租賃資產 類 別	租 賃 期 間	租 約 所 受 限 制	租 金 之 計 算
台灣富驛	建築物	102.8~120.8 (免租期為 102.8)	無	102.8~103.8, 年租金為新台幣 5,348 仟元; 103.8~104.8, 年租金為新台幣 6,100 仟元; 104.8~105.8, 年租金為新台幣 6,852 仟元; 105.8~106.8, 年租金為新台幣 7,630 仟元; 106.8~107.8, 年租金為新台幣 8,382 仟元; 107.8~108.8, 年租金為新台幣 10,263 仟元; 108.8~111.8, 年租金為新台幣 10,666 仟元; 111.8~114.8, 年租金為新台幣 11,107 仟元; 114.8~117.8, 年租金為新台幣 11,550 仟元; 117.8~120.8, 年租金為新台幣 11,994 仟元。
富驛 HK	建築物	103.1~116.12	無	係為浮動租金, 於租期內依總營收之一定比率計算年租金。
蘇州泊逸	建築物	102.12~114.10	無	102.12~114.10, 年租金為人民幣 3,000 仟元。
富驛上海	建築物	103.12~120.7 (免租期為 103.3~103.11)	無	105.8~108.7, 月租金及物業管理費為人民幣 636 仟元; 108.8~111.7, 月租金及物業管理費為人民幣 668 仟元; 111.8~114.7, 月租金及物業管理費為人民幣 702 仟元; 114.8~117.7, 月租金及物業管理費為人民幣 737 仟元; 117.8~120.7, 月租金及物業管理費為人民幣 774 仟元。

註：本公司已自 104 年 4 月啟動與出租業主協商解除該租約之程序。

十二、借 款

(一) 短期借款

	105年3月31日	104年12月31日	104年3月31日
<u>擔保借款 (附註二五)</u>			
銀行借款	<u>\$ 831,748</u>	<u>\$ 801,373</u>	<u>\$ 541,148</u>

銀行週轉性借款之利率於 105 年 3 月 31 日暨 104 年 12 月 31 日及 3 月 31 日分別為 0.75%~5.00%、2.45%~5.00% 及 2.37%~7.38%。

(二) 應付短期票券

	105年3月31日	104年12月31日	104年3月31日
應付商業本票	\$ 90,000	\$ 90,000	\$ 30,000
減：應付短期票券折價	(<u>347</u>)	(<u>376</u>)	(<u>135</u>)
	<u>\$ 89,653</u>	<u>\$ 89,624</u>	<u>\$ 29,865</u>

尚未到期之應付短期票券如下：

105年3月31日

保證／承兌機構	票面金額	折價金額	帳面金額	利率區間	擔保品名稱	擔保品
						帳面金額
<u>應付商業本票</u>						
國際票券金融公司	\$ 30,000	\$ 93	\$ 29,907	0.75%	無	\$ -
台灣票券金融公司	30,000	77	29,923	0.90%	無	-
兆豐票券金融公司	30,000	177	29,823	1.80%	無	-
	<u>\$ 90,000</u>	<u>\$ 347</u>	<u>\$ 89,653</u>			<u>\$ -</u>

104年12月31日

保證／承兌機構	票面金額	折價金額	帳面金額	利率區間	擔保品名稱	擔保品
						帳面金額
<u>應付商業本票</u>						
國際票券金融公司	\$ 30,000	\$ 109	\$ 29,891	0.75%	無	\$ -
台灣票券金融公司	30,000	187	29,813	0.90%	無	-
兆豐票券金融公司	30,000	80	29,920	1.80%	無	-
	<u>\$ 90,000</u>	<u>\$ 376</u>	<u>\$ 89,624</u>			<u>\$ -</u>

104年3月31日

保證／承兌機構	票面金額	折價金額	帳面金額	利率區間	擔保品名稱	擔保品
						帳面金額
<u>應付商業本票</u>						
國際票券金融公司	<u>\$ 30,000</u>	<u>\$ 135</u>	<u>\$ 29,865</u>	0.75%	無	<u>\$ -</u>

(三) 長期借款

	<u>105年3月31日</u>	<u>104年12月31日</u>	<u>104年3月31日</u>
<u>擔保借款（附註二五）</u>			
銀行借款（註1~11）	\$ 349,546	\$ 390,138	\$ 425,279
其他借款（註12~15）	<u>65,517</u>	<u>77,620</u>	<u>45,535</u>
	415,063	467,758	470,814
減：一年內到期之長期借款	(<u>189,002</u>)	(<u>202,063</u>)	(<u>207,889</u>)
	<u>\$ 226,061</u>	<u>\$ 265,695</u>	<u>\$ 262,925</u>

1. 台灣富驛於 100 年 3 月與安泰商業銀行簽證授信契約書取得 140,000 仟元之中期借款額度，契約期間為 100 年 3 月至 105 年 3 月，截至 104 年 12 月 31 日止已全數提前償還。前述借款之到期日為 105 年 3 月，與銀行約定按季還本，共計 17 期，第 1~6 期還本 3%，第 7~13 期還本 6%，第 14~17 期還本 10%。富驛

公司於 100 年 3 月至 105 年 3 月為台灣富驛連帶保證之金額計 165,000 仟元，其他之擔保情形請詳附註二五。

2. 台灣富驛於 102 年 1 月與安泰商業銀行簽訂 5 年期，額度為 87,000 仟元之中期借款額度授信契約書，台灣富驛業已全額動用，截至 105 年 3 月 31 日止尚未償還餘額為 55,680 仟元，其中尚未攤銷之借款成本計 1,104 仟元。前述借款之到期日為 107 年 1 月，與銀行約定按季還本，並自首次動用日起屆滿 1 年之日為攤還本金的第一期，共計 17 期，第 1~6 期還本 3%，第 7~13 期還本 6%，第 14~17 期還本 10%。富驛公司為台灣富驛之連帶保證人，其他之擔保情形請詳附註二五。另依據契約書約定，於該授信案存續期間或該授信債務全部清償前台灣富驛承諾事項如下：

(1) 財務承諾：自 101 年度開始檢核下述財務比率

A. DEBT/EBITDA (負債對稅前息前折舊攤提前淨利比率)：101~102 年應維持在 4.5 倍以下，103 年起應維持在 3 倍以下。

B. 償債比率 (DSCR)：(稅後淨利 + 折舊攤銷 + 利息費用) / (當期應償還一年內屆期之中長期債務本金 + 利息費用) 之比率不得低於 100%。

C. 負債淨值比 (總負債 / 淨值)：102 年不得高於 130%，103 年起不得高於 110%。

上述財務比率每年依據經會計師查核簽證年度非合併財務報表為計算基礎審閱一次，若未達成上述檢核條件，則以當時借款利率加 0.25% 計收，直至下一次達成上述檢核條件為止，如連續違反二次上述檢核條件，則構成違約情事。

該銀行於 104 年 8 月增補合約條件，豁免台灣富驛違反 103 年度上述各項承諾之財務比率所構成之違約責任。

- (2) 合約約定之酒店最遲應於雙方約定日前開始營運，否則本案借款利率應提高 0.25%。因合約約定酒店未於雙方約定

日前開始營運，故該銀行自 102 年 10 月起，業已增加借款利率 0.264%。

(3) 自酒店正式營運日起之營運金流不得低於一定金額，若違反，則依當時該授信案尚欠餘額加徵 10%活期存款存入備償專戶。

(4) 台灣富驛如有與他人合併（但合併後台灣富驛如為存續公司且不影響台灣富驛之償債能力者，不在此限），或將其業務性質或公司組織或股權結構予以重大變更，或將出售、轉讓或以其他方式處分其全部或主要營業資產及營收予他人之重大事項，應於事前取得安泰商業銀行之同意。

(5) 台灣富驛及其子公司對外新增背書保證累計超過雙方約定金額時須經安泰商業銀行同意。

3. 台灣富驛於 102 年 4 月與台中商業銀行簽訂授信契約書取得新台幣 50,000 仟元之中期借款額度，契約期間為 102 年 7 月至 105 年 1 月；該額度係與本公司於 102 年 4 月與台中商業銀行取得之 50,000 仟元一年期借款額度共用。截至 105 年 3 月 31 日止，台灣富驛業已動撥 20,000 仟元之中期借款額度，富驛公司則已動撥美金 1,000 仟元之短期借款額度，截至 105 年 3 月 31 日止，台灣富驛已全數償還。前述台灣富驛借款之到期日為 105 年 1 月，與銀行約定按季還本，共計 10 期，第 1~3 期為寬限期，第 4~6 期每期攤還本金 5,000 仟元，第 7~10 期每期攤還本金 8,750 仟元。富驛公司為台灣富驛之連帶保證人，其他之擔保情形請詳附註二五。
4. 富驛香港於 102 年 8 月與第一商業銀行國際金融業務分行簽訂授信契約書取得美金 2,000 仟元之中期借款額度，契約期間為 102 年 12 月至 105 年 12 月；富驛香港業已全額動用，截至 105 年 3 月 31 日止已提前全數償清。前述借款之到期日為 105 年 12 月，與銀行約定按季還本，共計 12 期，第 1~3 期為寬限期，第 4~11 期平均攤還原始借款本金 50%（平均每期攤還借款本金之 6.25%，每期美金 125 仟元），剩餘原始借款本金之 50%

- 於第 12 期（即到期日）一次清償（美金 1,000 仟元）。富驛公司為富驛香港之連帶保證人，其他之擔保情形請詳附註二五。
5. 台灣富驛於 103 年 3 月與第一商業銀行簽訂授信契約書取得新台幣 150,000 仟元之長期借款額度，契約期間為 103 年 3 月至 108 年 3 月；台灣富驛業已動撥新台幣 150,000 仟元，截至 105 年 3 月 31 日止尚未償還餘額為新台幣 112,500 仟元。前述借款之到期日為 108 年 3 月，與銀行約定按月還本，共計 60 期，第 1~12 期為寬限期，第 13~60 期平均攤還原始借款本金。
 6. 富驛時尚於 103 年 6 月與招商銀行簽訂授信契約書取得人民幣 15,000 仟元之借款額度，契約期間為 103 年 6 月至 105 年 6 月，富驛時尚已全額動用，截至 105 年 3 月 31 日止尚未償還餘額為人民幣 3,000 仟元（折合新台幣約為 14,944 仟元）。前述借款之到期日為 105 年 6 月，與銀行約定第 6 個月起每 3 個月還款人民幣 2,000 仟元，最後一個月還款人民幣 3,000 仟元。擔保情形請詳附註二五。
 7. 富驛公司於 103 年 10 月與台中商業銀行簽訂授信契約書取得美金 500 仟元之中期借款額度，契約期間為 103 年 10 月至 105 年 10 月，富驛公司業已全額動撥。截至 105 年 3 月 31 日止，尚未償還餘額為美金 149 仟元（折合新台幣約為 4,809 仟元）。前述借款之到期日為 105 年 10 月，與銀行約定按月還本，共計 24 期。擔保情形請詳附註二五。
 8. 台灣富驛於 104 年 1 月與板信商業銀行簽訂授信契約書取得新台幣 15,000 仟元之中期借款額度，契約期間為 104 年 1 月至 106 年 1 月，台灣富驛業已全額動撥。截至 105 年 3 月 31 日止，尚未償還餘額為新台幣 6,250 仟元。前述借款之到期日為 106 年 1 月，與銀行約定按月還本，共計 24 期。富驛公司為台灣富驛之連帶保證人，其他之擔保情形請詳附註二五。
 9. 台灣富驛於 104 年 3 月與上海商業儲蓄銀行簽訂授信契約書取得新台幣 40,000 仟元之長期借款額度，契約期間為 104 年 3 月至 108 年 3 月，台灣富驛業已動撥新台幣 40,000 仟元之借款額

度。截至 105 年 3 月 31 日止，尚未償還餘額為新台幣 40,000 仟元，其中尚未攤銷之借款成本計 145 仟元。前述借款之到期日為 108 年 3 月，與銀行約定本金按月平均攤還，寬限期為 12 個月。富驛公司為台灣富驛之連帶保證人，其他之擔保情形請詳附註二五。

10. 台灣富驛於 104 年 11 月與板信商業銀行簽訂授信契約書取得新台幣 30,000 仟元之中期借款額度，契約期間為 104 年 11 月至 107 年 11 月，台灣富驛業已全額動撥。截至 105 年 3 月 31 日止，尚未償還餘額為新台幣 26,667 仟元，其中尚未攤銷之借款成本計 222 仟元。前述借款之到期日為 107 年 11 月，與銀行約定按月還本，共計 36 期。富驛公司為台灣富驛之連帶保證人，其他之擔保情形請詳附註二五。
11. 台灣富驛於 104 年 12 月與安泰商業銀行簽訂 2 年期，額度為 100,000 仟元之中期借款額度授信契約書，台灣富驛業已全額動用，截至 105 年 3 月 31 日止尚未償還餘額為 91,000 仟元，其中尚未攤銷之借款成本計 833 仟元。前述借款之到期日為 106 年 12 月，與銀行約定按月還本，共計 24 期。富驛公司為台灣富驛之連帶保證人，其他之擔保情形請詳附註二五。另依據契約書約定，於該授信案存續期間或該授信債務全部清償前台灣富驛承諾事項如下：
 - (1) 合約約定之酒店之所有營運金流均應存入安泰銀行開立之營運帳戶，每月檢視營運金流，每月不得低於一定金額且每日最低維持金額不得低於一定金額，若違反，則授信利率須加碼年利率 0.5% 計息，直至下一次檢核符合標準為止。
 - (2) 台灣富驛 100% 股權（包含後續增資之股權）設定最高限額質權予安泰銀行。
12. 台灣富驛於 104 年 3 月與台灣工銀租賃股份有限公司簽訂新台幣 25,000 仟元之資產售後租回融資性借款。截至 105 年 3 月 31 日止尚未償還餘額為新台幣 12,500 仟元，其中尚未攤銷之借款成本計 312 仟元。依合約約定，台灣富驛需於每月支付一定金

額之租金，於約定租期 3 年屆滿後，資產所有權即自動移轉為台灣富驛所有。台灣富驛依據租期所需支付之租金設算隱含利率約為 3.75%。

13. 南京江寧於 104 年 1 月與台駿國際租賃有限公司簽訂人民幣 4,375 仟元之資產售後租回融資性借款。截至 105 年 3 月 31 日止尚未償還餘額為人民幣 1,886 仟元（折合新台幣約為 9,393 仟元）。依合約約定，南京江寧需於每月支付一定金額之租金，於約定租期 2 年屆滿後，資產所有權即自動移轉為南京江寧所有。南京江寧依據租期所需支付之租金設算隱含利率約為 7.32%。
14. 台灣富驛於 104 年 7 月與中泰租賃股份有限公司簽訂新台幣 30,000 仟元之資產售後租回融資性借款。截至 105 年 3 月 31 日止尚未償還餘額為新台幣 22,022 仟元，其中尚未攤銷之借款成本計 543 仟元。依合約約定，台灣富驛需於每月支付一定金額之租金，於約定租期 2.5 年屆滿後，資產所有權即自動移轉為台灣富驛所有。台灣富驛依據租期所需支付之租金設算隱含利率約為 4.65%。
15. 蘇州泊逸於 104 年 7 月與中泰租賃（蘇州）有限公司簽訂人民幣 6,000 仟元之資產售後租回融資性借款。截至 105 年 3 月 31 日止尚未償還餘額為人民幣 4,508 仟元（折合新台幣約為 22,457 仟元）。依合約約定，蘇州泊逸需於每月支付一定金額之租金，於約定租期 2.5 年屆滿後，資產所有權即自動移轉為蘇州泊逸所有。蘇州泊逸依據租期所需支付之租金設算隱含利率約為 7.78%。

十三、應付公司債

	105年3月31日	104年12月31日	104年3月31日
國內無擔保可轉換公司債	\$ -	\$ 772	\$ 185,836
減：列為一年內到期或執行賣回權部分	-	(772)	(185,836)
	<u>\$ -</u>	<u>\$ -</u>	<u>\$ -</u>

- (一) 富驛公司經主管機關核准募集及發行國內第一次無擔保轉換公司債，發行總額計 200,000 仟元，票面利率 0%，發行期間 3 年，流通期間自 102 年 9 月 27 日至 105 年 9 月 27 日。本轉換公司債到期時按債券面額以現金一次償還。本轉換公司債於 102 年 9 月 27 日於財團法人中華民國證券櫃檯買賣中心掛牌交易。
- (二) 本轉換公司債券持有人自本債券發行日後屆滿 1 個月後（102 年 10 月 27 日），至到期日前 10 日止（105 年 9 月 17 日），除依本辦法規定期間或法令規定暫停過戶期間外，得隨時向富驛公司請求轉換為富驛公司新發行之普通股，轉換後普通股之權利義務與原已發行之普通股相同。
- (三) 本轉換公司債之轉換價格係依轉換辦法規定之訂價模式予以訂定，續後轉換價格遇有富驛公司因反稀釋條款之情況，將依轉換辦法規定之訂價模式予以調整。
- (四) 債券持有人得於本轉換公司債發行滿 2 年（104 年 9 月 27 日），要求富驛公司以債券面額加計利息補償金將其所持有之轉換公司債買回，滿 2 年為債券面額之 102.01%（實質收益率為 1%）。於 105 年 3 月 31 日，富驛公司已按約定價格贖回 199,200 仟元。富驛公司以 105 年 3 月 25 日為債券收回基準日，依轉換辦法執行對剩餘公司債之贖回權，並以每張 100 仟元做為收回價格，債券收回價款發放日為 105 年 4 月 1 日，前述公司債已於 105 年 3 月 28 日終止櫃檯買賣。
- (五) 當本轉換公司債發行滿 1 個月後之翌日（102 年 10 月 28 日）起至發行期間屆滿前 40 日（105 年 8 月 17 日）止，富驛公司普通股收盤價連續 30 個營業日超過當時轉換價格達 30%（含）以上時，或本轉換公司債於前述期間尚未轉換之債券總金額低於原發行總額之 10% 時，富驛公司得依辦法規定期間將其轉換公司債轉換為普通股或按債券面額以現金收回其全部債券。
- (六) 依轉換辦法規定，所有富驛公司收回（包括由櫃檯買賣中心買回）、償還或已轉換之本轉換公司債將註銷，且所有尚隨附於公司債之權利義務亦將併同消滅，不再發行。

(七) 富驛公司於發行可轉換公司債時，將非屬權益性質之轉換權、買回權、賣回權與因轉換標的市場價值變動而重設轉換價格之重設權，依據國際會計準則 39 號規定，因其與主契約債務商品之經濟特性及風險非緊密關聯，故予以分離處理，並以其淨額帳列透過損益按公允價值衡量之金融資產或負債。經分離後主契約債務之有效利率為 4.4515%。

十四、其他應付款及其他負債

	<u>105年3月31日</u>	<u>104年12月31日</u>	<u>104年3月31日</u>
<u>流動</u>			
其他應付款			
應付租金	\$ 19,737	\$ 15,973	\$ 27,932
應付薪資	16,028	14,164	15,115
應付水電費	5,362	6,517	8,388
應付設備款	4,407	5,949	6,483
應付會員卡積分	3,041	3,381	2,903
其他	<u>58,611</u>	<u>47,887</u>	<u>46,974</u>
	<u>\$ 107,186</u>	<u>\$ 93,871</u>	<u>\$ 107,795</u>
其他流動負債			
遞延收入	\$ 23,723	\$ 35,503	\$ 26,763
其他	<u>1,198</u>	<u>1,543</u>	<u>1,005</u>
	<u>\$ 24,921</u>	<u>\$ 37,046</u>	<u>\$ 27,768</u>
<u>非流動負債</u>			
應付租金	\$ 139,699	\$ 123,531	\$ 202,682
存入保證金	<u>5,835</u>	<u>5,908</u>	<u>4,848</u>
	<u>\$ 145,534</u>	<u>\$ 129,439</u>	<u>\$ 207,530</u>

上述應付租金係依國際會計準則規定將契約約定之所有租金於租期內按直線法攤銷所認列之未來給付租金。

十五、退職後福利計畫

(一) 本公司註冊於中華人民共和國之子公司，按中華人民共和國政府規定之養老保險制度，每月依當地員工薪資總額之一定比率提撥養老保險金，每位員工之退休金由政府管理統籌安排，除按月提撥外，無其他進一步義務。105年及104年1月1日至3月31日認列之退休金成本分別為 3,089 仟元及 3,444 仟元。

(二) 本公司依據「勞工退休金條例」訂有確定提撥之退休辦法，適用於中華民國國籍之員工，每月並按薪資 6% 提繳勞工退休金至勞保局員工個人帳戶。105 年及 104 年 1 月 1 日至 3 月 31 日依退休金辦法認列之退休金成本分別為 782 仟元及 647 仟元。

十六、權益

(一) 股本

1. 普通股

	105年3月31日	104年12月31日	104年3月31日
額定股數(仟股)	<u>60,000</u>	<u>60,000</u>	<u>60,000</u>
額定股本	<u>\$ 600,000</u>	<u>\$ 600,000</u>	<u>\$ 600,000</u>
已發行且已收足股 款之股數(仟股)	<u>38,172</u>	<u>38,172</u>	<u>38,172</u>
已發行股本	<u>\$ 381,723</u>	<u>\$ 381,723</u>	<u>\$ 381,723</u>

富驛公司為充實營運資金、改善財務結構與其他公司未來長期發展所需，股東會於 104 年 6 月 25 日通過以私募方式辦理現金增資，以不超過富驛公司 104 年 5 月 8 日之董事會決議當時已發行股份總數之 20% 為限（即 7,634,458 股），於股東會決議日起一年內得分三次辦理。

(二) 資本公積

	105年3月31日	104年12月31日	104年3月31日
<u>得用以彌補虧損、發放現金或撥充股本(1)</u>			
股票發行溢價	<u>\$ 324,585</u>	<u>\$ 324,585</u>	<u>\$ 324,585</u>

1. 此類資本公積得用以彌補虧損，亦得於公司無虧損時，用以發放現金或撥充股本，惟撥充股本時每年以實收股本之一定比率為限。

依富驛公司章程規定，非自富驛公司之利潤、股份溢價帳戶或其他開曼公司法所允許之來源，不得發放股息或其他資本分配。

(三) 保留盈餘及股利政策

依開曼公司法及富驛公司章程規定，富驛公司每會計年度之盈餘，須先彌補累積虧損、依法完納一切稅捐及依公開發行公司適用

法令之要求提列 10%之法定盈餘公積後始得分配，另得於發放股息或資本分派前提撥資本準備金，該準備金得為富驛公司任何目的之業務使用。當期可分配盈餘及前期未分配之保留盈餘（以下合稱「累積可分配盈餘」）均可供發放現金股利及／或股票股利（以下合稱「股息紅利分配」）。董事會如欲自「累積可供分配盈餘」中發放股息紅利分配時，應依下列原則製作股息紅利分配計畫並提報股東會同意：

1. 全體董事及監察人每年有權取得之年終紅利不得超過「累積可分配盈餘」之 3%，且僅得以現金發放；
 2. 富驛公司及從屬公司之全體員工每年有權取得之年終紅利不低於「累積可分配盈餘」之 1%，且得以現金、股票或二者之任何組合發放之；
 3. 依上述(1)及(2)分配後剩餘之「累積可分配盈餘」，得以現金股利及／或股票股利方式發放予股東，但股息紅利分配計畫中，發放予股東之股利不得低於「當期可分配盈餘」之 10%，其中現金股利所佔比例不得超過股東該次所獲分配股利之 50%。
- 另所有股息或紅利之分派均不得對富驛公司累計利息。

依 104 年 5 月公司法之修正，股息及紅利之分派限於股東，員工非屬盈餘分派之對象。配合上述法規，本公司已於 104 年 12 月 23 日董事會擬議之修正公司章程，尚待於 105 年 6 月 27 日召開之股東常會決議。員工及董監事酬勞估列基礎及實際配發情形，參閱附註十八之(五)員工福利費用。

法定盈餘公積得用以彌補虧損。公司無虧損時，法定盈餘公積超過實收股本總額 25%之部分除得撥充股本外，尚得以現金分配。

本公司於 105 年 5 月 12 日舉行董事會及 104 年 6 月 25 日舉行股東常會，分別擬議及決議通過 104 年虧損撥補案及 103 年度盈餘分配案如下：

	<u>盈餘分配案</u>
	<u>103年度</u>
提列法定盈餘公積	\$ 5,902

	<u>虧損撥補案</u>
	<u>104年度</u>
期初未分配盈餘	\$ 53,122
104年度淨損	(149,184)
本期待彌補虧損	<u>(\$ 96,062)</u>

十七、收 入

	105年1月1日 至3月31日	104年1月1日 至3月31日
客房及其他餐旅服務收入	\$177,538	\$178,373
餐飲收入	693	600
其他營業收入	<u>20,270</u>	<u>24,342</u>
	<u>\$198,501</u>	<u>\$203,315</u>

十八、繼續營業單位淨利

繼續營業單位淨利係包含以下項目：

(一) 其他收入

	105年1月1日 至3月31日	104年1月1日 至3月31日
利息收入	\$ 29	\$ 15
其 他	<u>493</u>	<u>1,091</u>
	<u>\$ 522</u>	<u>\$ 1,106</u>

(二) 其他利益及損失

	105年1月1日 至3月31日	104年1月1日 至3月31日
淨外幣兌換利益(損失)	\$ 1,652	(\$ 4,390)
透過損益按公允價值衡量之金融負債損失	-	(544)
處分不動產、廠房及設備損失	(5)	(5)
其 他	<u>(116)</u>	<u>(81)</u>
	<u>\$ 1,531</u>	<u>(\$ 5,020)</u>

(三) 財務成本

	105年1月1日 至3月31日	104年1月1日 至3月31日
銀行借款利息	\$ 13,382	\$ 9,950
可轉換公司債折價攤銷	-	2,388
額度設立費	3,934	926
減：符合要件之資產資本化金額	-	(851)
	<u>\$ 17,316</u>	<u>\$ 12,413</u>

利息資本化相關資訊如下：

	105年1月1日 至3月31日	104年1月1日 至3月31日
利息資本化金額	\$ -	\$ 851
利息資本化利率	-	2.30%

(四) 折舊及攤銷

	105年1月1日 至3月31日	104年1月1日 至3月31日
不動產、廠房及設備	\$ 41,991	\$ 44,542
無形資產	159	128
合計	<u>\$ 42,150</u>	<u>\$ 44,670</u>
折舊費用依功能別彙總		
營業成本	\$ 40,658	\$ 43,018
營業費用	1,333	1,524
	<u>\$ 41,991</u>	<u>\$ 44,542</u>
攤銷費用依功能別彙總		
營業成本	\$ 65	\$ 107
營業費用	94	21
	<u>\$ 159</u>	<u>\$ 128</u>

(五) 員工福利費用

	105年1月1日 至3月31日	104年1月1日 至3月31日
退職後福利（附註十五）		
確定提撥計畫	\$ 3,871	\$ 4,091
其他員工福利	54,027	54,196
員工福利費用合計	<u>\$ 57,898</u>	<u>\$ 58,287</u>

(接次頁)

(承前頁)

	105年1月1日 至3月31日	104年1月1日 至3月31日
依功能別彙總		
營業成本	\$ 30,066	\$ 27,512
營業費用	<u>27,832</u>	<u>30,775</u>
	<u>\$ 57,898</u>	<u>\$ 58,287</u>

依現行章程規定，本公司係以當年度稅後可分配盈餘分別以不低於1%及不高於3%分派員工紅利及董監事酬勞，104年1月1日至3月31日因為稅後淨損，故未估列應付員工紅利及董監事酬勞。

依104年5月修正後公司法及104年12月經董事會擬議之修正章程，本公司係以當年度扣除分派員工及董監酬勞前之稅前利益分別以1%及不高於3%提撥員工酬勞及董監事酬勞。富驛公司於105年1月1日至3月31日為稅前淨損，故未估列應付員工酬勞及董監酬勞相關之費用。

年度合併財務報告通過發布日後若金額仍有變動，則依會計估計變動處理，於次一年度調整入帳。

富驛公司104年6月25日舉行股東常會，103年度因集團正處成長階段，為因應未來業務擴展之資金需求，故決議不擬配發股利、員工紅利及董監酬勞。

有關本公司105年董事會決議之員工酬勞及董監事酬勞資訊，及104年股東會決議之員工紅利及董監事酬勞資訊，請至台灣證券交易所「公開資訊觀測站」查詢。

十九、繼續營業單位所得稅

認列於損益之所得稅（利益）費用之主要組成項目如下：

	105年1月1日 至3月31日	104年1月1日 至3月31日
當期所得稅		
當期產生者	\$ -	(\$ 75)
以前年度之調整	<u>(379)</u>	<u>-</u>
	<u>(379)</u>	<u>(75)</u>
遞延所得稅		
當期產生者	<u>63</u>	<u>75</u>
所得稅利益	<u>(\$ 316)</u>	<u>\$ -</u>

二十、每股虧損

	105年1月1日 至3月31日	104年1月1日 至3月31日
基本及稀釋每股虧損	<u>(\$ 1.62)</u>	<u>(\$ 1.27)</u>

用以計算每股虧損之本期淨損及普通股加權平均股數如下：

本期淨損

	105年1月1日 至3月31日	104年1月1日 至3月31日
歸屬於本公司業主之純損	<u>(\$ 61,905)</u>	<u>(\$ 48,322)</u>

股 數

單位：仟股

	105年1月1日 至3月31日	104年1月1日 至3月31日
用以計算基本每股虧損之普通 股加權平均股數	<u>38,172</u>	<u>38,172</u>

二一、營業租賃

	105年3月31日	104年12月31日	104年3月31日
最低租賃給付			
不超過1年	\$ 355,197	\$ 343,736	\$ 360,960
1~5年	1,517,620	1,526,440	1,524,808
超過5年	<u>1,957,970</u>	<u>2,097,690</u>	<u>2,379,047</u>
	<u>\$ 3,830,787</u>	<u>\$ 3,967,866</u>	<u>\$ 4,264,815</u>

認列為費用及當期損益之租賃給付如下：

	105年1月1日 至3月31日	104年1月1日 至3月31日
租金費用	<u>\$ 70,720</u>	<u>\$ 85,305</u>
或有租金	<u>\$ 2,673</u>	<u>\$ 1,921</u>

本公司以營業租賃經營酒店所需之房屋建築，租賃期間及其他重要租賃條件請詳附註十一。

本公司已將上述承租的其中一項資產轉租，該項轉租將於 111 年 11 月屆滿。105 年及 104 年 1 至 3 月分別認列 6,852 仟元及 7,704 仟元

之轉租收入為當期損益。依據 105 年 3 月 31 日不可取消之轉租合約，轉租給付款 182,711 仟元預計將於 105 年至 111 年收取。

二二、資本風險管理

本公司之資本管理目標係為保障集團能繼續經營，維持最佳資本結構以降低資金成本，並為股東提供報酬。

二三、金融工具

(一) 公允價值資訊－非按公允價值衡量之金融工具

1. 帳面金額與公允價值有重大差異之金融資產及金融負債

	105年3月31日		104年12月31日		104年3月31日	
	帳面金額	公允價值	帳面金額	公允價值	帳面金額	公允價值
<u>金融負債</u>						
以攤銷後成本衡量之金融負債：						
應付公司債	\$ -	\$ -	\$ 772	\$ 771	\$ 185,836	\$ 199,980

2. 公允價值層級

104年12月31日

	第 1 等級	第 2 等級	第 3 等級	合 計
<u>金融負債</u>				
應付公司債	\$ 771	\$ -	\$ -	\$ 771

104年3月31日

	第 1 等級	第 2 等級	第 3 等級	合 計
<u>金融負債</u>				
應付公司債	\$ 199,980	\$ -	\$ -	\$ 199,980

(二) 公允價值資訊－按公允價值衡量之金融工具

1. 公允價值層級

104年3月31日

	第 1 等級	第 2 等級	第 3 等級	合 計
<u>透過損益按公允價值</u>				
<u>衡量之金融負債</u>				
可轉換公司債轉換權	\$ -	\$ 1,700	\$ -	\$ 1,700
可轉換公司債買賣回權	-	9,860	-	9,860
	\$ -	\$ 11,560	\$ -	\$ 11,560

104 年 1 月 1 日至 3 月 31 日無第 1 等級與第 2 等級公允價值衡量間移轉之情形。

2. 第 2 等級公允價值衡量之評價技術及輸入值

衍生工具如有活絡市場公開報價時，則以此市場價格為公允價值。若無市場價格可供參考時，非選擇權衍生工具係採用衍生商品存續期間適用殖利率曲線以現金流量折現分析計算公允價值，選擇權衍生工具係採用選擇權定價模式計算公允價值。本公司採用評價方法所使用之估計及假設，與市場參與者於金融商品訂價時用以作為估計及假設之資訊一致。

(三) 金融工具之種類

	105年3月31日	104年12月31日	104年3月31日
<u>金融資產</u>			
備供出售金融資產（註）	\$ 9,472	\$ 9,472	\$ 9,472
放款及應收款			
現金	34,929	73,765	42,735
應收帳款淨額	39,005	36,620	79,970
應收帳款－關係人	30,868	22,025	26,300
其他應收款	46,313	62,108	67,913
其他金融資產－流動	191,609	204,289	126,594
存出保證金	259,769	263,273	227,168
<u>金融負債</u>			
透過損益按公允價值衡量			
指定為透過損益按公平價值衡量（含流動及非流動）			
	-	-	11,560
以攤銷後成本衡量			
短期借款	831,748	801,373	541,148
應付短期票券	89,653	89,624	29,865
應付票據及帳款	14,063	6,827	7,879
其他應付款	107,186	93,871	107,795
應付公司債（包含一年內到期或執行賣回權）	-	772	185,836
長期借款（包含一年內到期）	415,063	467,758	470,814

註：餘額係分類為備供出售之以成本衡量金融資產餘額。

(四) 財務風險管理目的

本公司財務風險管理目標，係為管理與營運活動相關之匯率風險、利率風險、信用風險及流動風險。為降低相關財務風險，本公司致力於辨認、評估並規避市場之不確定性，以降低市場變動對公司財務績效之潛在不利影響。

管理工作由本公司財務部按董事會核准之政策執行。本公司財務部透過與集團營運單位密切合作，負責辨認、評估與規避財務風險。董事會對整體風險管理訂有書面原則，亦對特定範圍與事項提供書面政策，例如匯率風險、利率風險、信用風險、衍生與非衍生金融工具之使用，以及剩餘流動資金之投資。

1. 市場風險

本公司之營運活動使本公司承擔之主要財務風險為外幣匯率變動風險以及利率變動風險。

本公司有關金融工具市場風險之暴險及其對該等暴險之管理與衡量方式並無改變。

(1) 匯率風險

本公司係跨國營運，因此受多種不同貨幣所產生之匯率風險，主要為美元及人民幣。相關匯率風險來自未來之商業交易、已認列之資產與負債，及對國外營運機構之淨投資。

本公司持有若干國外營運機構投資，其淨資產承受外幣換算風險。

本公司從事之業務涉及若干非功能性貨幣（富驛公司及部分子公司之功能性貨幣為人民幣，部分子公司之功能性貨幣財為台幣），故受匯率波動之影響。

本公司於資產負債表日非功能性貨幣計價之貨幣性資產與貨幣性負債帳面金額，請參閱附註二七。

敏感度分析

本公司主要受到美金匯率波動之影響。有關外幣匯率風險之敏感性分析，主要係針對資產負債表日之美金貨幣

性項目計算。當人民幣及新台幣對美金升值／貶值 1%時，本公司於 105 年及 104 年 1 月 1 日至 3 月 31 日稅前淨損將分別增加／減少 703 仟元及 2 仟元。

(2) 利率風險

本公司之利率風險主要來自借款。按浮動利率舉借之借款使本公司承受現金流量利率風險，部分風險被按浮動利率持有之現金及約當現金抵銷。按固定利率舉借之借款則使本公司承受公允價值利率風險。本公司之政策係將其借款約 75%維持在固定利率工具。

本公司於資產負債表日受利率暴險之金融資產帳面金額如下：

	105年3月31日	104年12月31日	104年3月31日
具公允價值利率風險			
—金融資產	\$ -	\$ -	\$ -
—金融負債	486,928	557,500	763,739
具現金流量利率風險			
—金融資產	223,511	275,600	165,562
—金融負債	849,536	802,027	463,924

敏感度分析

有關利率風險之敏感性分析，主要係針對財務報導期間結束日浮動利率借款之現金流量變動為計算基礎。

假若借款利率上升／下降 0.1%，本公司於 105 年及 104 年 1 月 1 日至 3 月 31 日之稅前淨損將分別增加／減少 157 仟元及 75 仟元。

2. 信用風險

信用風險係本公司因客戶或金融工具之交易對手無法履行合約義務而產生財務損失之風險。本公司依授信政策，集團內各營運個體於訂定收款及提出交貨之條款與條件前，須就每一新客戶進行管理及信用風險分析。內部風險控管係透過考慮其財務狀況、過往經驗及其他因素，以評估客戶之信用品質。個別風險之限額係集團財務部依內部或外部之評等而制訂，並定

期監控信用額度之使用。主要信用風險來自現金存放於銀行與金融機構之存款，亦有來自於客戶之信用風險，包括尚未收現之應收帳款及已承諾之交易。

於 105 及 104 年第 1 季並無超出信用限額之情事，且管理階層不預期會受交易對手之不履約而產生任何重大損失。

3. 流動性風險

現金流量預測是由集團內部各營運個體執行，並由本公司財務部予以彙總。本公司財務部監控集團流動資金需求之預測，以確保其有足夠資金得以支應營運需要。各營運個體所持有之剩餘現金，在超過營運資金之管理所需時，將由本公司財務部統籌規劃運用方式。本公司財務部多將剩餘資金投資於付息之活期存款及定期存款。

(1) 非衍生金融負債之流動性

非衍生金融負債剩餘合約到期分析係依本公司最早可能被要求還款之日期，按金融負債未折現現金流量編製。

105 年 3 月 31 日

	<u>1 年 內</u>	<u>1 至 2 年</u>	<u>2 至 5 年</u>
<u>非衍生金融負債</u>			
應付票據及帳款	\$ 14,063	\$ -	\$ -
其他應付款	107,186	-	-
短期借款	831,748	-	-
應付短期票券	90,000	-	-
長期借款	<u>189,002</u>	<u>168,814</u>	<u>57,247</u>
	<u>\$ 1,231,999</u>	<u>\$ 168,814</u>	<u>\$ 57,247</u>

104 年 12 月 31 日

	<u>1 年 內</u>	<u>1 至 2 年</u>	<u>2 至 5 年</u>
<u>非衍生金融負債</u>			
應付票據及帳款	\$ 6,827	\$ -	\$ -
其他應付款	93,871	-	-
短期借款	801,373	-	-
應付短期票券	90,000	-	-
長期借款	<u>202,063</u>	<u>183,564</u>	<u>82,131</u>
	<u>\$ 1,194,134</u>	<u>\$ 183,564</u>	<u>\$ 82,131</u>

104年3月31日

	1 年 內	1 至 2 年	2 至 5 年
<u>非衍生金融負債</u>			
應付票據及帳款	\$ 7,879	\$ -	\$ -
其他應付款	107,795	-	-
短期借款	541,148	-	-
應付短期票券	30,000	-	-
長期借款	207,889	140,625	122,300
	<u>\$ 894,711</u>	<u>\$ 140,625</u>	<u>\$ 122,300</u>

(2) 融資額度

	105年3月31日	104年12月31日	104年3月31日
<u>有擔保銀行透支額度</u>			
—已動用金額	\$ 1,246,811	\$ 1,269,131	\$ 1,011,962
—未動用金額	2,600	-	31,600
	<u>\$ 1,249,411</u>	<u>\$ 1,269,131</u>	<u>\$ 1,043,562</u>

二四、關係人交易

本公司及子公司（係本公司之關係人）間之交易、帳戶餘額、收益及費損於合併時全數予以銷除，故未揭露於本附註。除已於其他附註揭露外，本公司與其他關係人間之交易如下。

(一) 營業收入

帳 列 項 目	關 係 人 類 別	105年1月1日 至3月31日	104年1月1日 至3月31日
營業收入	其他關係人	<u>\$ 9,056</u>	<u>\$ 11,498</u>

1. 與關係人間之客房交易，係依循酒店住宿相關規定處理，與一般客戶比較無重大差異。
2. 與關係人間之轉租、酒店經營輔導與規劃諮詢服務等交易，因無相同交易可資比較，係由本公司考量相關成本及當地行情後議定。
3. 本公司之子公司富驛燕莎轉租部分建築物予關係人，租賃期間自98年1月1日起為期167個月（至111年11月30日止），目前雙方約定每月租金為人民幣450仟元（約折合新台幣2,284仟元）。

(二) 營業成本費用

關係人類別	105年1月1日 至3月31日	104年1月1日 至3月31日
其他關係人	<u>\$ 2,074</u>	<u>\$ 1,552</u>

營業成本及費用係與關係人間之餐飲及伙食等交易，無相同交易可資比較，係依雙方議定條件辦理。

(三) 應收關係人款項

關係人類別	105年3月31日	104年12月31日	104年3月31日
其他關係人	<u>\$ 30,868</u>	<u>\$ 22,025</u>	<u>\$ 26,300</u>

(四) 其他應收關係人款項

關係人類別	105年3月31日	104年12月31日	104年3月31日
其他關係人	<u>\$ 13,437</u>	<u>\$ 8,895</u>	<u>\$ 3,591</u>

(五) 預付款項

關係人類別	105年3月31日	104年12月31日	104年3月31日
其他關係人	<u>\$ 979</u>	<u>\$ 1,264</u>	<u>\$ -</u>

(六) 應付關係人款項

關係人類別	105年3月31日	104年12月31日	104年3月31日
其他關係人	<u>\$ -</u>	<u>\$ -</u>	<u>\$ 6</u>

(七) 其他應付關係人款項

關係人類別	105年3月31日	104年12月31日	104年3月31日
其他關係人	<u>\$ 5,418</u>	<u>\$ 4,145</u>	<u>\$ 1,205</u>

(八) 背書保證

關係人類別	105年3月31日	104年12月31日	104年3月31日
主要管理階層	<u>\$ 1,643,037</u>	<u>\$ 1,592,359</u>	<u>\$ 1,281,873</u>

係為本公司借款之連帶保證人。

(九) 主要管理階層薪酬

	105年1月1日 至3月31日	104年1月1日 至3月31日
薪資及其他短期員工福利	<u>\$ 5,158</u>	<u>\$ 4,724</u>
業務執行費用	<u>561</u>	<u>535</u>
	<u>\$ 5,719</u>	<u>\$ 5,259</u>

二五、質抵押之資產

下列資產業經提供為短期借款及長期借款利息之擔保品：

	105年3月31日	104年12月31日	104年3月31日
質押定期存款及受限制銀行存款（帳列其他金融資產—流動）	\$ 191,609	\$ 204,289	\$ 126,594
不動產、廠房及設備	100,774	107,000	46,859
採用權益法之投資（台灣富驛之股票）	248,047	266,565	-
	<u>\$ 540,430</u>	<u>\$ 577,854</u>	<u>\$ 173,453</u>

二六、重大或有負債及未認列之合約承諾

截至 105 年 3 月 31 日止，除已於合併財務報告其他附註中揭露者外，本公司尚有未認列之合約承諾如下：

	105年3月31日	104年12月31日	104年3月31日
購置不動產、廠房及設備	\$ 95,707	\$ 106,908	\$ 116,888
其他	32,751	23,384	24,234
	<u>\$ 128,458</u>	<u>\$ 130,292</u>	<u>\$ 141,122</u>

二七、具重大影響之外幣資產及負債資訊

以下資訊係按本公司各個體功能性貨幣以外之外幣彙總表達，所揭露之匯率係指該等外幣換算至功能性貨幣之匯率。具重大影響之外幣資產及負債如下：

105年3月31日

金 融 資 產	外	幣 匯	率	帳 面 金 額
貨幣性項目				
美 金	\$	3	6.4612（美金：人民幣）	\$ 99
美 金		2,183	32.185（美金：新台幣）	70,246
人 民 幣		1	4.9813（人民幣：新台幣）	2
港 幣		6	4.150（港幣：新台幣）	23
新 台 幣		70	1（新台幣：人民幣）	70
				<u>\$ 70,440</u>

104 年 12 月 31 日

	外	幣	匯	率	帳	面	金	額
<u>金 融 資 產</u>								
<u>貨幣性項目</u>								
美 金	\$	3	6.4936	(美金：人民幣)	\$		90	
美 金		1,953	32.825	(美金：新台幣)			64,109	
港 幣		9	0.1290	(港幣：美金)			37	
新 台 幣		200	1	(新台幣：美金)			200	
日 幣		49	0.2727	(日幣：新台幣)			13	
							<u>\$</u>	<u>64,449</u>

104 年 3 月 31 日

	外	幣	匯	率	帳	面	金	額
<u>金 融 資 產</u>								
<u>貨幣性項目</u>								
美 金	\$	1	6.1422	(美金：人民幣)	\$		38	
美 金		5	31.3000	(美金：新台幣)			158	
人 民 幣		1	5.0959	(人民幣：新台幣)			4	
港 幣		9	4.036	(港幣：新台幣)			37	
日 圓		30	0.2604	(日圓：新台幣)			8	
新 台 幣		8	1	(新台幣：人民幣)			8	
							<u>\$</u>	<u>253</u>

本公司於 105 年及 104 年 1 月 1 日至 3 月 31 日外幣兌換利益（損失）分別為 1,652 仟元及(4,390)仟元，由於外幣交易種類繁多，故無法按各重大影響之外幣別揭露兌換損益。

二八、附註揭露事項

(一) 重大交易事項及(二)轉投資事業相關資訊：

1. 資金貸與他人。(附表一)
2. 為他人背書保證。(附表二)
3. 期末持有有價證券情形（不包含投資子公司、關聯企業及合資控制部分）。(附表三)
4. 累積買進或賣出同一有價證券之金額達新臺幣 3 億元或實收資本額 20% 以上：無。

5. 取得不動產之金額達新臺幣 3 億元或實收資本額 20% 以上：無。
6. 處分不動產之金額達新臺幣 3 億元或實收資本額 20% 以上：無。
7. 與關係人進、銷貨之金額達新臺幣 1 億元或實收資本額 20% 以上：無。
8. 應收關係人款項達新臺幣 1 億元或實收資本額 20% 以上：無。
9. 從事衍生工具交易：請參閱附註七。
10. 母子公司間及各子公司間之業務關係及重要交易往來情形及金額：無。
11. 被投資公司資訊。(附表四)

(三) 大陸投資資訊：

1. 大陸被投資公司名稱、主要營業項目、實收資本額、投資方式、資金匯出入情形、持股比例、投資損益、期末投資帳面金額、已匯回投資損益及赴大陸地區投資限額。(附表五)
2. 與大陸被投資公司直接或間接經由第三地區所發生下列之重大交易事項，及其價格、付款條件、未實現損益：(附表一及二)
 - (1) 進貨金額及百分比與相關應付款項之期末餘額及百分比。
 - (2) 銷貨金額及百分比與相關應收款項之期末餘額及百分比。
 - (3) 財產交易金額及其所產生之損益數額。
 - (4) 票據背書保證或提供擔保品之期末餘額及其目的。
 - (5) 資金融通之最高餘額、期末餘額、利率區間及當期利息總額。
 - (6) 其他對當期損益或財務狀況有重大影響之交易事項，如勞務之提供或收受等。

二九、部門資訊

提供給主要營運決策者用以分配資源及評量部門績效之資訊，著重於每一交付或提供之產品或勞務之種類。本公司之應報導部門分別從事酒店經營及物業管理等業務。

(一) 部門收入與營運結果

本公司繼續營業單位之收入與營運結果依應報導部門分析如下：

	酒 店 經 營	物 業 管 理	總 計
<u>105年1月1日至3月31日</u>			
外部客戶收入	\$ 188,164	\$ 10,337	\$ 198,501
部門間收入	189	-	189
部門收入	<u>\$ 188,353</u>	<u>\$ 10,337</u>	198,690
內部沖銷			(189)
合併收入			<u>\$ 198,501</u>
部門損益	<u>(\$ 66,392)</u>	<u>\$ 19,434</u>	<u>(\$ 46,958)</u>
部門資產	<u>\$ 2,185,054</u>	<u>\$ 12,436</u>	<u>\$ 2,197,490</u>
<u>104年1月1日至3月31日</u>			
外部客戶收入	\$ 192,557	\$ 10,758	\$ 203,315
部門間收入	188	-	188
部門收入	<u>\$ 192,745</u>	<u>\$ 10,758</u>	203,503
內部沖銷			(188)
合併收入			<u>\$ 203,315</u>
部門損益	<u>(\$ 32,443)</u>	<u>\$ 448</u>	<u>(\$ 31,995)</u>
部門資產	<u>\$ 2,322,107</u>	<u>\$ 17,619</u>	<u>\$ 2,339,726</u>

部門利益係指各個部門所賺取之利潤，不包含應分攤之總部管理成本與董事酬勞、利息收入、其他收入、處分不動產、廠房及設備損益、處分投資損益、外幣兌換淨（利益）損失、金融工具評價損益、財務成本以及所得稅費用。此衡量金額係提供予主要營運決策者，用以分配資源予部門及評量其績效。

富祥酒店集團有限公司及子公司
資金貸與他人

民國 105 年 1 月 1 日至 3 月 31 日

附表一

單位：除另予註明者外
，為新台幣千元

編號 (註 1)	貸出資金之公司	貸與對象	往來項目	是否關係人	本期最高餘額	期末餘額	實際動支金額	利率區間	資金貸與性質 (註 2)	業務往來金額	有短期融通資金必要之原因	提列帳項	擔保名稱	品名	價值	對個別對象		與
																金額	金額	
0	富祥公司	中聯時代	其他應收款	是	\$ 33,450	\$ 32,185	\$ -	-	2	\$ -	營運周轉	\$ -	-	-	-	\$ 226,620	\$ 226,620	-
0	富祥公司	南京泊逸	其他應收款	是	33,450	32,185	-	-	2	-	營運周轉	-	-	-	-	226,620	226,620	-
0	富祥公司	富祥上海	其他應收款	是	33,450	32,185	-	-	2	-	營運周轉	-	-	-	-	226,620	226,620	-
0	富祥公司	富祥 HK	其他應收款	是	83,625	80,463	51,914	-	2	-	營運周轉	-	-	-	-	226,620	226,620	-
1	富祥上海	南京江寧	其他應收款	是	280,808	273,972	198,372	-	2	-	營運周轉	-	-	-	-	564,810	564,810	-
1	富祥上海	富祥公司	其他應收款	是	2,553	2,491	-	-	2	-	營運周轉	-	-	-	-	564,810	564,810	-
1	富祥上海	中聯時代	其他應收款	是	25,528	24,907	-	-	2	-	營運周轉	-	-	-	-	564,810	564,810	-
1	富祥上海	富祥時尚	其他應收款	是	25,528	24,907	-	-	2	-	營運周轉	-	-	-	-	564,810	564,810	-
1	富祥上海	蘇州網棧	其他應收款	是	25,528	24,907	-	-	2	-	營運周轉	-	-	-	-	564,810	564,810	-
1	富祥上海	南京泊逸	其他應收款	是	61,267	59,776	40,147	-	2	-	營運周轉	-	-	-	-	564,810	564,810	-
1	富祥上海	富祥公司	其他應收款	是	2,553	2,491	-	-	2	-	營運周轉	-	-	-	-	564,810	564,810	-
2	中聯時代	蘇州網棧	其他應收款	是	25,528	24,907	-	-	2	-	營運周轉	-	-	-	-	580,217	580,217	-
2	中聯時代	富祥時尚	其他應收款	是	25,528	24,907	-	-	2	-	營運周轉	-	-	-	-	580,217	580,217	-
2	中聯時代	富祥時尚	其他應收款	是	51,056	49,813	-	-	2	-	營運周轉	-	-	-	-	580,217	580,217	-
2	中聯時代	南京江寧	其他應收款	是	25,528	24,907	1,208	-	2	-	營運周轉	-	-	-	-	580,217	580,217	-
2	中聯時代	南京泊逸	其他應收款	是	76,584	74,720	55,977	-	2	-	營運周轉	-	-	-	-	580,217	580,217	-
2	中聯時代	南京泊逸	其他應收款	是	127,640	124,533	97,020	-	2	-	營運周轉	-	-	-	-	580,217	580,217	-
3	富祥時尚	杭州武林	其他應收款	是	20,422	19,925	-	-	2	-	營運周轉	-	-	-	-	580,217	580,217	-
3	富祥時尚	中關村	其他應收款	是	40,845	39,850	-	-	2	-	營運周轉	-	-	-	-	1,250,614	1,250,614	-
3	富祥時尚	富祥燕莎	其他應收款	是	76,584	74,720	20,337	-	2	-	營運周轉	-	-	-	-	1,250,614	1,250,614	-
3	富祥時尚	深圳富祥	其他應收款	是	86,795	84,682	51,955	-	2	-	營運周轉	-	-	-	-	1,250,614	1,250,614	-
3	富祥時尚	富祥公司	其他應收款	是	112,323	109,589	90,068	-	2	-	營運周轉	-	-	-	-	1,250,614	1,250,614	-
3	富祥時尚	富祥公司	其他應收款	是	2,553	2,491	-	-	2	-	營運周轉	-	-	-	-	1,250,614	1,250,614	-
3	富祥時尚	南京江寧	其他應收款	是	25,528	24,907	-	-	2	-	營運周轉	-	-	-	-	1,250,614	1,250,614	-
3	富祥時尚	蘇州網棧	其他應收款	是	51,056	49,813	-	-	2	-	營運周轉	-	-	-	-	1,250,614	1,250,614	-
3	富祥時尚	南京泊逸	其他應收款	是	102,112	99,626	16,107	-	2	-	營運周轉	-	-	-	-	1,250,614	1,250,614	-
3	富祥時尚	中聯時代	其他應收款	是	178,696	174,346	81,292	-	2	-	營運周轉	-	-	-	-	1,250,614	1,250,614	-
3	富祥時尚	富祥上海	其他應收款	是	76,584	74,720	117,658	-	2	-	營運周轉	-	-	-	-	1,250,614	1,250,614	-
4	杭州武林	富祥時尚	其他應收款	是	10,211	9,963	44,377	-	2	-	營運周轉	-	-	-	-	175,330	175,330	-
5	杭州武林	富祥時尚	其他應收款	是	335	322	2,506	-	2	-	營運周轉	-	-	-	-	243,016	243,016	-
6	台灣富祥	富祥時尚	其他應收款	是	3,011	2,897	306	-	2	-	營運周轉	-	-	-	-	100,651	100,651	-
6	台灣富祥	富祥上海	其他應收款	是	103,000	103,000	2,702	-	2	-	營運周轉	-	-	-	-	100,651	100,651	-
6	富祥 HK	富祥公司	其他應收款	是	33,450	32,185	99,307	-	2	-	營運周轉	-	-	-	-	100,651	100,651	-
7	富祥 HK	南京泊逸	其他應收款	是	33,450	32,185	-	-	2	-	營運周轉	-	-	-	-	1,985,532	1,985,532	-
8	蘇州網棧	富祥時尚	其他應收款	是	102,112	99,626	63,592	-	2	-	營運周轉	-	-	-	-	422,461	422,461	-

註 1：編號欄之說明如下：

(1) 發行人填 0。

(2) 被投資公司按公司別由阿拉伯數字 1 開始依序編號。

(接次頁)

(承前頁)

註 2：有業務往來者為 1，有短期融通資金之必要者填 2。

註 3：以貸出公司當期淨值之 40% 為最高限額。

註 4：對單一企業董事會認有短期融通資金之必要者，資金貸與限額以不超過貸出公司當期淨值之 40% 為限。

註 5：本公司對直接及間接持有表決權股份 100% 之子公司從事資金貸與及台灣富暉對集團內公司當期淨值之 40% 為限；本公司直接及間接持有表決權股份 100% 之國外子公司間資金貸與，以不超過貸出公司當期淨值之 3 倍為限。

雷驛酒店集團有限公司及子公司

為他人背書保證

民國 105 年 1 月 1 日至 3 月 31 日

附表二

單位：除另予註明者外，
為新台幣仟元

編號 (註1)	背書保證者 公司名稱	被背書保證對象 名稱	關係 (註2)		對單一企業 背書保證額 (註3)	本期最高背書 保證餘額	期末背書 保證餘額	實際支金額	以財產擔保之 背書保證金額	累計背書保證 金額佔最近期 財務報表淨值 之比率(%)	背書最高 保證額	屬對子書保 證	屬對母書保 證	屬對子書保 證	屬對母書保 證	屬對大陸地 區背書保證	註
			關	係													
0	雷驛公司	雷驛HK	2	2	\$ 849,824	\$ 54,356	\$ 52,301	\$ 44,979	\$ -	9	\$ 849,824	Y	N	N	N	N	
0	雷驛公司	台灣雷驛	2	2	849,824	724,126	724,126	597,610	-	128	849,824	Y	N	N	N	N	
0	雷驛公司	蘇州網棧	3	3	849,824	33,697	32,877	22,457	-	6	849,824	Y	N	N	N	Y	
1	台灣雷驛	雷驛公司	4	4	849,824	66,900	64,370	64,370	-	11	849,824	N	Y	N	N	N	
3	雷驛時尚	南京江寧	3	3	849,824	23,996	23,412	9,393	-	4	849,824	N	N	N	N	Y	
4	雷驛上海	南京江寧	2	2	849,824	23,996	23,412	9,393	-	4	849,824	N	N	N	N	Y	

註 1：編號欄之說明如下：

(1) 發行人填 0。

(2) 被投資公司按公司別由阿拉伯數字 1 開始依序編號。

註 2：背書保證者與被背書保證對象之關係有下列六種，標示種類即可：

(1) 有業務關係之公司。

(2) 直接持有普通股股權超過 50% 之子公司。

(3) 母公司與子公司持有普通股股權合併計算超過 50% 之被投資公司。

(4) 對於直接或經由子公司間接持有普通股股權超過 50% 之母公司。

(5) 基於承攬工程需要之同業間依合約規定互保之公司。

(6) 因共同投資關係由各出資股東依其持股比例對其背書保證之公司。

註 3：本公司對直接及間接持有表決權股份 100% 之子公司，及本公司直接及間接持有表決權股份 100% 之子公司間背書保證，以不超過本公司最近期財務報表淨值之 1.5 倍為限。對外背書保證之總額以不超過本公司淨值之 1.5 倍為限。

富暉酒店集團有限公司及子公司

期末持有有價證券情形

民國 105 年 3 月 31 日

附表三

單位：除另予註明者外
，為新台幣仟元

持有之公司	有價證券種類及名稱	與發行人之關係	帳列	科目	期股	數	帳面金額	持股比例	公允價值	未備	註
台灣富暉	有價證券種類及名稱 金門渡假村	與發行人之關係 本公司董事長為該公司董事	帳列	科目 以成本衡量之金融資產 — 非流動	期股	數	帳面金額 \$ 9,472	持股比例 2.63%	公允價值 \$ -	未備	註

富驛酒店集團有限公司及子公司
 被投資公司資訊、所在地區...等相關資訊

民國 105 年 1 月 1 日至 3 月 31 日

附表四

單位：除另予註明者外
 ，為新台幣千元

投資公司名稱	被投資公司名稱	所在地區	主要營業項目	原本期	投資未去	資去年	金額年底	期股	本數比	持帳面	有被投本	公司損	本期認列之	備註
富驛公司	富驛 HK	香港	投資控股	\$ 671,809	\$ 671,809	\$ 671,809	121,380,949	100%	\$ 661,844	(\$ 27,848)	(\$ 27,848)	(\$ 27,848)	(\$ 27,848)	子公司
富驛公司	台灣富驛	台灣	國際商務酒店	255,000	255,000	255,000	25,500,000	100%	251,627	(14,939)	(14,939)	(14,939)	(14,939)	子公司

富驛酒店集團有限公司及子公司
大陸投資資訊

民國 105 年 1 月 1 日至 3 月 31 日

附表五

單位：除另予註明者外，
為新台幣千元

大陸被投資公司名稱	主要營業項目	實收資本額	投資方式(註1)	本台港匯出累積金額	本台港匯出累積金額	本期匯出或收回投資金額		本台港匯出累積金額	被投資公司損益	本公司直接或間接持股之持股比例	本期投資損益	認列損益	期末帳面金額	截至本期末已匯回投資收益	備註
						匯出	匯入								
富驛上海	酒店管理及相關服務設施管理	\$ 207,103	1	\$ 180,929	\$ 180,929	\$ -	\$ -	\$ 180,929	(\$ 11,724)	100%	(\$ 11,724)	11,724	\$ -	\$ -	註2
富驛時尚	酒店管理	443,269	2	176,726	176,726	-	-	176,726	(17,293)	100%	(17,293)	17,293	416,871	-	註2
中聯時代	酒店管理	234,557	2	165,937	165,937	-	-	165,937	(6,856)	100%	(6,856)	6,856	193,406	-	註4
蘇州泊逸	國際商務酒店	357,121	2	-	-	-	-	-	(2,530)	100%	(2,530)	2,530	140,820	-	註2
南京泊逸	國際商務酒店	15,218	2	-	-	-	-	-	(500)	100%	(500)	500	11,632	-	註3
南京江寧	國際商務酒店	4,981	1	-	-	-	-	-	(7,214)	100%	(7,214)	7,214	7,366	-	註2
中關村	國際商務酒店	5,978	3	-	-	-	-	-	(3,581)	100%	(3,581)	3,581	58,443	-	註2
富驛燕莎	國際商務酒店	21,438	3	-	-	-	-	-	(473)	100%	(473)	473	32,957	-	註3
深圳富驛	國際商務酒店	4,981	3	-	-	-	-	-	(5,710)	100%	(5,710)	5,710	31,984	-	註2
蘇州富驛	國際商務酒店	4,981	3	-	-	-	-	-	(5,043)	100%	(5,043)	5,043	34,266	-	註2
杭州武林	國際商務酒店	74,720	3	-	-	-	-	-	487	100%	487	487	81,005	-	註3

本期期末大陸地區投資金額	本期期末台灣地區投資金額	合計
\$523,592	\$ -	\$523,592

註1：投資方式區分為下列三種，標示種類別即可：

- (1) 直接赴大陸地區從事投資。
- (2) 透過第三地區公司再投資大陸（請註明該第三地區之投資公司）。
- (3) 其他方式。

註2：依按被投資公司同期間經會計師核閱之財務報告計算投資損益。

註3：依按被投資公司同期間未經會計師核閱之財務報告計算投資損益。

註4：中聯時代下轄3家分公司，其中上海徐家匯分公司、上海分公司及天津分公司係依同期間未經會計師核閱之財務報告計算投資損益。

註5：係屬外國公司，故不適用。